

**INFORMATIE** privind veniturile/cheltuielile  
 instituțiilor de învățământ la autogestiune  
 la **31 decembrie 2021**

(trimestrial, anual)

Autoritatea publică (Org. 1) (Fondator) Ministerul Educației, Culturii și Științei  
 Grupa (F1-F3) Învățământ profesional-tehnic postsecundar  
 Program/Sub-program (P1-P2) Învățământ profesional-tehnic postsecundar  
 Activitatea (P3) \_\_\_\_\_  
 Instituția Colegiul Tehnic Feroviar din Balti

| Cod  |
|------|
| 0226 |
| 0932 |
| 8809 |
| x    |

| Indicatorii  | Cod rînd   | Aprobat 2020    | Precizat 2020   | Executat 2020   | Efectiv 2020    |
|--|------------|-----------------|-----------------|-----------------|-----------------|
| <b>VENITURI, total</b>   | <b>100</b> | <b>12 413.8</b> | <b>12 613.1</b> | <b>12 613.1</b> | <b>12 613.6</b> |
| <b>1. Venituri proprii</b>   | <b>110</b> | <b>1 561.5</b>  | <b>1 637.1</b>  | <b>1 637.1</b>  | <b>1 637.6</b>  |
| <b>1.1. Incasari de la prestarea serviciilor contra plată, inclusiv:</b> | <b>111</b> | <b>1 561.5</b>  | <b>1 480.2</b>  | <b>1 480.2</b>  | <b>1 480.7</b>  |
| 1.1.1 taxa de studii, conform contractelor                               | 0111       | 1 210.5         | 1 218.0         | 1 218.0         | 1 208.8         |
| 1.1.2 alte taxe de instruire   | 0112       |                 |                 |                 |                 |
| 1.1.3 taxa de întreținere în cămine                                      | 0113       | 351.0           | 257.2           | 257.2           | 266.9           |
| 1.1.4 alimentația în cantine   | 0114       |                 |                 |                 |                 |
| 1.1.5 altele   | 0115       |                 | 5.0             | 5.0             | 5.0             |
| <b>1.2. Incasari de la darea în arendă donații</b>                       | <b>112</b> |                 | <b>156.9</b>    | <b>156.9</b>    | <b>156.9</b>    |
| <b>113</b>   | <b>113</b> |                 |                 |                 |                 |
| <b>2. Transferuri de la bugetul de stat</b>                              | <b>120</b> | <b>10 852.3</b> | <b>10 976.0</b> | <b>10 976.0</b> | <b>10 976.0</b> |
| <i>inclusiv:</i>   |            |                 |                 |                 |                 |
| <b>2.1 Comanda de stat (fără burse), inclusiv (P3):</b>                  | <b>121</b> | <b>8 776.0</b>  | <b>8 926.0</b>  | <b>8 926.0</b>  | <b>8 926.0</b>  |
| Servicii educationale Colegii  | 0121       | 8 776.0         | 8 926.0         | 8 926.0         | 8 926.0         |
|  | 0122       |                 |                 |                 |                 |
|  | 0123       |                 |                 |                 |                 |
| <b>2.2 Burse</b>   | <b>122</b> | <b>1 416.5</b>  | <b>1 390.2</b>  | <b>1 390.2</b>  | <b>1 390.2</b>  |
| <b>2.3 Cămine</b>  | <b>123</b> | <b>659.8</b>    | <b>659.8</b>    | <b>659.8</b>    | <b>659.8</b>    |
| <b>2.4 Granturi MECC</b>   | <b>124</b> |                 | <b>0.0</b>      | <b>0.0</b>      | <b>0.0</b>      |
| <b>Activitatea colegiilor</b>  |            |                 |                 |                 |                 |
| <b>Activitatea caminelor</b>   |            |                 |                 |                 |                 |
| <b>COSTURI și CHELTUIELI, total</b>                                      | <b>200</b> | <b>12 413.8</b> | <b>12 613.1</b> | <b>12 613.1</b> | <b>12 613.6</b> |
| <i>din care:</i>   |            |                 |                 |                 |                 |
| Cheltuieli cu personalul   | 201        | 9 059.1         | 8 542.6         | 8 542.6         | 8 542.6         |
| Costuri și cheltuieli aferente serviciilor                               | 202        | 1 420.0         | 1 247.7         | 2 267.7         | 2 268.2         |
| Consumuri și cheltuieli materiale  | 203        | 390.8           | 363.8           | 363.8           | 363.8           |
| Prestații sociale (indemnizații, compensații...)                         | 204        | 10.0            | 17.4            | 17.4            | 17.4            |
| Cheltuieli pentru procurarea imobilizărilor corporale                    | 205        | 31.4            | 31.4            | 31.4            | 31.4            |
| Cheltuieli privind reparația capitală a imobilizărilor corporale         | 206        | 86.0            |                 |                 |                 |
| Alte cheltuieli  | 207        |                 |                 |                 |                 |
| Bursele  | 208        | 1 416.5         | 1 390.2         | 1 390.2         | 1 390.2         |
| Cheltuieli efectuate din granturi  | 209        |                 |                 |                 |                 |
|  |            |                 |                 |                 |                 |
|  |            |                 |                 |                 |                 |
|  |            |                 |                 |                 |                 |
| Amortizarea și deprecierea   | 210        | x               | x               | x               | 1 839.2         |

Se completează în două exemplare: unul se înregistrează de către instituțiile publice și se prezintă organului ierarhic superior (fondator), celălalt ierarhic superior (fondator) generalizându-se informația și prezintă Ministerului Finanelor cu anexarea copieii formularelor pe fiecare instituție, în două exemplare, unul cu o singură cifră după virgulă.



planificare

*Ala Lupu*  
 (semnatura) (numele, prenumele)  
 Cristina Rusnac  
*Cristina Rusnac*  
 (semnatura) (numele, prenumele)  
 Cristina Rusnac  
 (semnatura) (numele, prenumele)





**RAPORT nr.3-Jag**  
privind starea și efectivul de personal din instituțiile de învățământ profesional tehnic

la 01 ianuarie 2022  
(trimestrial, anual)

Autoritatea publică (Orz. 1) (Fondator)  
Grupa (F1-F3)  
Program/Sub-program (P1-P2)  
Activitatea (P3)

Ministerul Educației și Cercetării  
Învățământ profesional tehnic postsecundar  
Învățământ profesional tehnic postsecundar  
Activitatea colegiilor

Sursa de finanțare

Comanda de Stat

Comanda de Stat/Mijloace proprii

|      |
|------|
| Cod  |
| 0226 |
| 0932 |
| 8809 |
| 0217 |
| 300  |

| Denumirea indicatorului   | cod        | Numărul mediu |               |               | real încadrat |              |
|---|------------|---------------|---------------|---------------|---------------|--------------|
|   |            | aprobat       | precizat      | realizat pe   | la începutul  | la sfârșitul |
| I   | 2          | 3             | 4             | 5             | 6             | 7            |
| <b>Personal – total, inclusiv:</b>  | <b>100</b> | <b>87</b>     | <b>87</b>     | <b>88.0</b>   | <b>87.0</b>   | <b>78.0</b>  |
| - persoane ce dețin grad managerial   | 101        | 6             | 6             | 6.0           | 6.0           | 6.0          |
| - persoane ce dețin posturi didactice   | 102        | 56            | 56            | 53.0          | 56.0          | 44.0         |
| - persoane ce dețin grad științific de doctor în științe                                | 103        | 0             | 0             | 0.0           | 0.0           | 0.0          |
| - persoane ce dețin titlul onorific   | 104        | 0             | 0             | 1.0           | 0.0           | 1.0          |
| - bibliotecar   | 105        | 1             | 1             | 1.0           | 1.0           | 1.0          |
| - cumularzi externi   | 106        | 9             | 9             | 10.0          | 9.0           | 10.0         |
| <b>Unități aprobate (posturi) - total</b>   | <b>110</b> | <b>82.4</b>   | <b>81.4</b>   | <b>77.9</b>   | <b>81.4</b>   | <b>77.9</b>  |
| <b>Personal de conducere*, inclusiv:</b>  | <b>120</b> | <b>6</b>      | <b>6</b>      | <b>6.0</b>    | <b>6.0</b>    | <b>6.0</b>   |
| - persoane ce dețin grad managerial   | 121        | 6             | 5             | 5.0           | 6.0           | 3.0          |
| - persoane de conducere ce dețin posturi didactice                                      | 122        | 6             | 6             | 6.0           | 6.0           | 6.0          |
| - persoane ce dețin grad științific de doctor în științe                                | 123        |               |               |               |               |              |
| - persoane ce dețin titlul onorific   | 124        |               |               |               |               |              |
| - unități (posturi)   | 125        | 5.50          | 5.50          | 5.5           | 6.50          | 5.50         |
| <b>Personal didactic**, inclusiv:</b>   | <b>130</b> | <b>53</b>     | <b>53</b>     | <b>53.0</b>   | <b>53</b>     | <b>46</b>    |
| - persoane ce dețin grade didactice   | 131        | 45            | 45            | 44.0          | 45            | 36           |
| - persoane ce dețin grad științific de doctor în științe                                | 132        |               |               |               |               |              |
| - persoane ce dețin titlul onorific   | 133        |               |               | 1.0           |               | 1            |
| - cumularzi externi   | 134        | 8             | 8             | 9.0           | 8             | 9            |
| - unități (posturi)   | 135        | 51.9          | 51.9          | 47.9          | 51.9          | 47.9         |
| profesor (unități)  | 136        | 50.94         | 50.94         | 46.9          | 50.94         | 46.88        |
| maistru-instructor (unități)  | 137        |               |               |               |               |              |
| psiholog, psihopedagog (unități)  | 138        | 1.00          | 1.00          | 1.0           | 1.00          | 1.00         |
| ali personal didactice (unități)  | 139        |               |               |               |               |              |
| <b>Personal didactice auxiliar***, din care:</b>  | <b>140</b> | <b>6</b>      | <b>6</b>      | <b>4.0</b>    | <b>6.0</b>    | <b>3.0</b>   |
| - persoane ce dețin posturi didactice   | 141        | 5             | 5             | 3.0           | 5.0           | 2.0          |
| - bibliotecar   | 143        | 1             | 1             | 1.0           | 1.0           | 1.0          |
| - cumularzi externi   | 144        |               |               |               |               |              |
| - unități (posturi)   | 145        | 3.50          | 3.50          | 3.0           | 3.50          | 3.00         |
| <b>Personal nedidactic****, inclusiv:</b>   | <b>150</b> | <b>22</b>     | <b>22</b>     | <b>23.0</b>   | <b>22</b>     | <b>23</b>    |
| - cumularzi externi   | 151        | 1             | 1             | 1.0           | 1             | 1            |
| - unități (posturi)   | 153        | 20.50         | 20.50         | 21.5          | 20.50         | 21.50        |
| <b>Cheltuieli de personal total:</b>  | <b>500</b> | <b>8216.0</b> | <b>7593.9</b> | <b>7593.9</b> | x             | x            |
| <b>Retribuirea muncii – total, inclusiv:</b>  | <b>901</b> | <b>6369.0</b> | <b>5836.9</b> | <b>5836.9</b> | x             | x            |
| <b>Contribuții de asigurări sociale de stat obligatorii achitate de către angajator</b> | <b>902</b> | <b>1847.0</b> | <b>1737.3</b> | <b>1737.3</b> | x             | x            |
| <b>Retribuirea muncii personalului de conducere</b>                                     | <b>910</b> | <b>666.0</b>  | <b>893.0</b>  | <b>893.0</b>  | x             | x            |
| - salariul de bază  | 911        | 546.7         | 693.8         | 693.8         | x             | x            |
| - sporuri, inclusiv:  | 912        | 109.3         | 199.2         | 199.2         | x             | x            |
| - pentru grad științific de doctor în științe   | 913        |               |               |               | x             | x            |
| - pentru titlul onorific  | 914        |               |               |               | x             | x            |
| - pentru performanță  | 915        | 54.7          | 126.5         | 126.5         |               | x            |
| - cu caracter specific  | 916        | 54.7          | 10.1          | 10.1          | x             | x            |
| - alte plăți, din care:   | 917        |               |               |               | x             | x            |
| - diferența de salariu  | 918        |               |               |               | x             | x            |
| <b>Retribuirea muncii personalului didactic</b>   | <b>920</b> | <b>4547.4</b> | <b>3896.7</b> | <b>3896.7</b> | x             | x            |
| - salariul de bază  | 921        | 3789.5        | 3680.3        | 3680.3        | x             | x            |
| - sporuri, inclusiv:  | 922        | 757.9         | 215.4         | 215.4         | x             | x            |
| - pentru grad științific de doctor în științe   | 923        |               |               |               | x             | x            |
| - pentru titlul onorific  | 924        |               | 0.4           | 0.4           | x             | x            |
| - pentru performanță  | 925        | 379.0         | 134.1         | 134.1         | x             | x            |
| - cu caracter specific  | 926        | 378.9         | 81.3          | 81.3          | x             | x            |
| - alte plăți, din care:   | 928        |               |               |               | x             | x            |
| - diferența de salariu  | 927        |               |               |               | x             | x            |

16

|   |            |                |                |                |          |          |
|---|------------|----------------|----------------|----------------|----------|----------|
| <b>Retribuirea muncii personalului didactic auxiliar</b>                                  | <b>530</b> | <b>162.5</b>   | <b>96.8</b>    | <b>96.8</b>    | <b>x</b> | <b>x</b> |
| - salariul de bază  | 531        | 135.4          | 84.8           | 84.8           | x        | x        |
| - sporuri, inclusiv:  | 532        | 27.1           | 12.0           | 12.0           | x        | x        |
| - pentru grad științific de doctor în științe   | 533        |                |                |                | x        | x        |
| - pentru titlul onorific  | 534        |                |                |                | x        | x        |
| - pentru performanță  | 535        | 13.6           | 6.0            | 6.0            | x        | x        |
| - cu caracter specific  | 536        | 13.5           | 1.6            | 1.6            | x        | x        |
| - alte plăți, din care:   | 537        |                |                |                | x        | x        |
| - diferența de salariu  | 538        |                |                |                | x        | x        |
| <b>Retribuirea muncii personalului nedidactic</b>   | <b>540</b> | <b>1003.1</b>  | <b>951.4</b>   | <b>951.4</b>   | <b>x</b> | <b>x</b> |
| - salariul de bază  | 541        | 835.9          | 707.6          | 707.6          | x        | x        |
| - sporuri, inclusiv:  | 542        | 167.2          | 243.8          | 243.8          | x        | x        |
| - pentru performanță  | 543        | 83.6           | 131.7          | 131.7          | x        | x        |
| - cu caracter specific  | 544        | 83.6           | 13.5           | 13.5           | x        | x        |
| - plăți compensatorii   | 545        |                | 98.6           | 98.6           | x        | x        |
| - alte plăți, din care:   | 546        |                |                |                | x        | x        |
| - nocturna  | 547        |                |                |                |          |          |
| <b>Retribuirea muncii în regim de plată pe oră</b>  | <b>550</b> |                |                |                | <b>x</b> | <b>x</b> |
| <b>Salarizarea lucrătorilor netitulari</b>  | <b>560</b> |                |                |                | <b>x</b> | <b>x</b> |
| <b>Alte plăți bănești (Premieri)</b>  | <b>570</b> |                |                |                | <b>x</b> | <b>x</b> |
| <b>Numărul de ore conform planului de studii</b>  | <b>900</b> | <b>36619.2</b> | <b>33754.0</b> | <b>33754.0</b> | <b>x</b> | <b>x</b> |
| <b>Numărul de ore supra planului de studii</b>  | <b>901</b> |                |                |                | <b>x</b> | <b>x</b> |
| <b>Numărul elevilor la un post de personal, inclusiv:</b>                                 |            | <b>0.2</b>     | <b>0.2</b>     | <b>0.2</b>     | <b>x</b> | <b>x</b> |
| - didactic  | 902        | 0.1            | 11.0           | 11.0           | x        | x        |
| - nedidactic  | 903        | 0.1            | 0.1            | 0.1            | x        | x        |
| <b>Numărul posturilor de personal didactic ce revin la un post de personal nedidactic</b> | <b>905</b> | <b>2.4</b>     | <b>2.4</b>     | <b>2.4</b>     | <b>x</b> | <b>x</b> |

- \* Funcții de conducere: director, director adjuncți, șef de secție
- \*\* Personal didactic: cadre didactice (profesor, învățător, asistent, psiholog, metodist, pedagog)
- \*\*\* Personal didactic auxiliar: bibliotecar, laborant și pedagog social din cabinet
- \*\*\*\* Personal nedidactic: personal administrativ gospodăresc, auxiliari și de curățenie

Notă: a) Prezenta informație se întocmește de către instituțiile publice și se prezintă organului ierarhic superior (fondator);  
b) Organul ierarhic superior (fondator) generalizează informația și prezintă Ministerului Finanțelor cu anexarea copiei formularelor pe fiecare instituție.

Formulele se completează cu o singură cifră după virgulă.

Se prezintă la toate compartimentele, urmează a fi descrise în nota informativă la raport.



|             |                        |
|-------------|------------------------|
|             | <b>Lupu Ala</b>        |
| (semnătura) | (numele, prenumele)    |
|             | <b>Rusnac Cristina</b> |
| (semnătura) | (numele, prenumele)    |
|             | <b>Rusnac Cristina</b> |
| (semnătura) | (numele, prenumele)    |

**RAPORT nr. 3-5ag**  
(trimestrial, anual)  
**privind efectivul de elevi, studenți, doctoranzi, medici rezidenți, medici secundari**

**la 01 ianuarie 2022**

Autoritatea publică (Org. 1) (Fondator)  
Grupa (P1-F3)  
Program/Sub-program (P1-P2)

**Ministerul Educației și Cercetării**  
**Învățământ profesional tehnic postsecundar**  
**Învățământ profesional tehnic postsecundar**

Cod

0226

0932

8809

Sursa de finanțare comanda de stat  
(comanda de stat sau în baza de taxe)

| INDICI   | Cod rind. | Numarul mediu  |                        | Efectiv:            |                     |
|--|-----------|----------------|------------------------|---------------------|---------------------|
|  |           | Prevăzut pe an | realizat în comanda de | la începutul anului | la sfârșitul anului |
| 1  | 2         | 3              | 4                      | 5                   | 6                   |
| Numărul de instituții - total  | 001       | 1              | 1                      | 1                   | 1                   |
| Numărul de grupe, unități, învățământ de zi, inclusiv:                           | 000       | 20             | 20                     | 20                  | 20                  |
| Profesional tehnic postsecundar (colegii, centre de excelență), inclusiv:        | 006       | 20             | 20                     | 20                  | 20                  |
| Grupe (în baza studiilor gimnaziale)   |           | 20             | 20                     | 20                  | 20                  |
| Grupe (în baza studiilor liceale)  |           |                |                        |                     |                     |
| Profesional tehnic secundar (școli profesionale), inclusiv:                      | 007       | 0              | 0                      | 0                   | 0                   |
| Grupe (în baza studiilor gimnaziale)   |           |                |                        |                     |                     |
| Grupe (în baza studiilor liceale)  |           |                |                        |                     |                     |
| Numărul de grupe, unități, învățământ fără frecvență                             | 090       |                |                        |                     |                     |
| <b>I. ÎNVĂȚĂMÎNT CU FRECVENȚĂ:</b>   |           |                |                        |                     |                     |
| Numărul de elevi/studenți, persoane, inclusiv în:                                | 350       | 308,0          | 299,0                  | 302,0               | 299,0               |
| Profesional tehnic postsecundar (colegii, centre de excelență), inclusiv:        | 356       | 308,0          | 299,0                  | 302                 | 299                 |
| Grupe (în baza studiilor gimnaziale)   |           | 308,0          | 299                    | 302                 | 299                 |
| Grupe (în baza studiilor liceale)  |           | 0,0            | 0                      |                     | 0                   |
| Profesional tehnic secundar (școli profesionale), inclusiv:                      | 357       | 0,0            | 0,0                    | 0                   | 0                   |
| Grupe (în baza studiilor gimnaziale)   |           | 0,0            | 0                      |                     | 0                   |
| Grupe (în baza studiilor liceale)  |           | 0,0            | 0                      |                     | 0                   |
| Numărul de elevi în învățământul dual, inclusiv din:                             | 358       |                |                        |                     |                     |
| Profesional tehnic secundar  | 0358      |                |                        |                     |                     |
| Profesional tehnic postsecundar  | 0359      |                |                        |                     |                     |
| Înmatriculați, persoane, inclusiv  | 360       | 79,0           | 79,0                   |                     | 79,0                |
| Profesional tehnic postsecundar (colegii, centre de excelență), inclusiv:        | 366       | 79,0           | 79,0                   | x                   | 79                  |
| Grupe (în baza studiilor gimnaziale)   |           | 79,0           | 79,0                   | x                   | 79                  |
| Grupe (în baza studiilor liceale)  |           |                | 0,0                    | x                   |                     |
| Profesional tehnic secundar (școli profesionale), inclusiv:                      | 367       | 0,0            | 0,0                    | x                   | 0                   |
| Grupe (în baza studiilor gimnaziale)   |           |                | 0,0                    | x                   |                     |
| Grupe (în baza studiilor liceale)  |           |                | 0,0                    | x                   |                     |
| Numărul de elevi în învățământul dual, inclusiv din:                             | 368       |                |                        |                     |                     |
| Profesional tehnic secundar  | 0368      |                |                        |                     |                     |
| Profesional tehnic postsecundar  | 0369      |                |                        |                     |                     |
| Transferați din alte instituții de învățământ, transferați prin alte forme de    | 370       | x              | 0,0                    | x                   | 0,0                 |
| Profesional tehnic postsecundar (colegii, centre de excelență), inclusiv:        | 376       | x              | 0,0                    | x                   | 0                   |
| Grupe (în baza studiilor gimnaziale)   |           | x              |                        | x                   |                     |
| Grupe (în baza studiilor liceale)  |           | x              |                        | x                   |                     |
| Profesional tehnic secundar (școli profesionale), inclusiv:                      | 377       | x              | 0,0                    | x                   | 0                   |
| Grupe (în baza studiilor gimnaziale)   |           | x              |                        | x                   |                     |
| Grupe (în baza studiilor liceale)  |           | x              |                        | x                   |                     |
| Transferați prin alte instituții de învățământ și în alte forme de învățământ în | 380       | x              | 0,0                    | x                   | 0,0                 |
| Profesional tehnic postsecundar (colegii, centre de excelență), inclusiv:        | 386       | x              | 0,0                    | x                   | 0                   |
| Grupe (în baza studiilor gimnaziale)   |           | x              |                        | x                   |                     |
| Grupe (în baza studiilor liceale)  |           | x              |                        | x                   |                     |
| Profesional tehnic secundar (școli profesionale), inclusiv:                      | 387       | x              | 0,0                    | x                   | 0                   |
| Grupe (în baza studiilor gimnaziale)   |           | x              |                        | x                   |                     |
| Grupe (în baza studiilor liceale)  |           | x              |                        | x                   |                     |
| Absolvenți, persoane, inclusiv   | 390       | 73,0           | 73,0                   | x                   | 73,0                |
| Profesional tehnic postsecundar (colegii, centre de excelență), inclusiv:        | 396       | 73,0           | 73,0                   | x                   | 73                  |
| Grupe (în baza studiilor gimnaziale)   |           | 73,0           | 73,0                   | 73                  | 73                  |
| Grupe (în baza studiilor liceale)  |           |                | 0,0                    | x                   |                     |
| Profesional tehnic secundar (școli profesionale), inclusiv:                      | 397       | 0,0            | 0,0                    | x                   | 0                   |
| Grupe (în baza studiilor gimnaziale)   |           |                | 0,0                    | x                   |                     |
| Grupe (în baza studiilor liceale)  |           |                | 0,0                    | x                   |                     |
| Numărul de elevi în învățământul dual, inclusiv din:                             | 398       |                |                        |                     |                     |
| Profesional tehnic secundar  | 0198      |                |                        |                     |                     |
| Profesional tehnic postsecundar  | 0399      |                |                        |                     |                     |

|  |      |     |     |     |     |
|--|------|-----|-----|-----|-----|
| <b>Exmatriculați pînă la absolvire, persoane, inclusiv</b>   | 400  | x   | 9,0 | x   | 9,0 |
| Professional tehnic postsecundar (colegii, centre de excelență), inclusiv  | 406  | x   | 9,0 | x   | 9,0 |
| Grupe (în baza studiilor gimnaziale)   |      | x   | 9,0 | x   | 9   |
| Grupe (în baza studiilor liceale)  |      | x   |     | x   |     |
| <b>Profesional tehnic secundar(școli profesionale), inclusiv:</b>  | 407  | x   | 0,0 | x   | 0   |
| Grupe (în baza studiilor gimnaziale)   |      | x   |     | x   |     |
| Grupe (în baza studiilor liceale)  |      | x   |     | x   |     |
| <b>Numărul de elevi în învățămîntul dual, inclusiv din:</b>  | 408  | x   |     | x   |     |
| Professional tehnic secundar   | 0408 | x   |     | x   |     |
| Professional tehnic postsecundar   | 0409 | x   |     | x   |     |
| <b>Numărul de bursieri, dintre care:</b>   | 410  | 231 | 226 | 221 | 232 |
| <b>-beneficiază de burse de studii, inclusiv:</b>  | 420  | 210 | 210 | 210 | 211 |
| Professional tehnic postsecundar (colegii, centre de excelență)  | 426  | 210 | 210 | 210 | 211 |
| Professional tehnic secundar(școli profesionale)   | 427  |     |     |     |     |
| <b>-beneficiază de burse nominale, inclusiv:</b>   | 430  | 0   | 0   | 0   | 0   |
| Ciclu I-studii superioare de licență, studii integrate   | 431  |     |     |     |     |
| Ciclu II-studii superioare de master   | 432  |     |     |     |     |
| Ciclu III-studii superioare de doctor  | 433  |     |     |     |     |
| Professional tehnic postsecundar (colegii, centre de excelență)  | 435  |     |     |     |     |
| <b>-beneficiază de burse sociale, inclusiv:</b>  | 440  | 21  | 16  | 11  | 21  |
| Ciclu I-studii superioare de licență, studii integrate   | 441  |     |     |     |     |
| Ciclu II-studii superioare de master   | 442  |     |     |     |     |
| Professional tehnic postsecundar (colegii, centre de excelență)  | 445  | 21  | 16  | 11  | 21  |
| Numărul elevilor (studenților) scutiți de plata taxei de studii complete sau parțiale (în baza studiilor gimnaziale) | 450  | 0   | 0   | 0   | 0   |
| Ciclu I-studii superioare de licență, studii integrate   | 451  |     |     |     |     |
| Ciclu II-studii superioare de master   | 452  |     |     |     |     |
| Ciclu III-studii superioare de doctor  | 454  |     |     |     |     |
| Professional tehnic postsecundar (colegii, centre de excelență)  | 455  |     |     |     |     |
| <b>II. ÎNVĂȚĂMÎNT CU FRECVENȚĂ REDUSĂ:</b>   |      |     |     |     |     |
| <b>Numărul de elevi (studenți), persoane</b>   | 460  | 0,0 | 0,0 | 0,0 | 0,0 |
| Ciclu I-studii superioare de licență, studii integrate   | 461  | 0,0 | 0,0 |     | 0   |
| Ciclu II-studii superioare de master   | 462  | 0,0 | 0,0 |     | 0   |
| Ciclu III-studii superioare de doctor  | 463  | 0,0 | 0,0 |     | 0   |
| Professional tehnic postsecundar (colegii, centre de excelență)  | 465  | 0,0 | 0,0 |     | 0   |
| <b>Înmatriculați, persoane</b>   | 470  | 0,0 | 0,0 | x   | 0,0 |
| Ciclu I-studii superioare de licență, studii integrate   | 471  |     | 0,0 | x   |     |
| Ciclu II-studii superioare de master   | 472  |     |     | x   |     |
| Ciclu III-studii superioare de doctor  | 473  |     |     | x   |     |
| Professional tehnic postsecundar (colegii, centre de excelență)  | 475  |     | 0,0 | x   |     |
| Numărul elevilor (studenților) scutiți de plata taxei de studii complete sau parțiale (în baza studiilor gimnaziale) | 480  | x   | 0,0 | x   | 0,0 |
| Ciclu I-studii superioare de licență, studii integrate   | 481  | x   |     | x   |     |
| Ciclu II-studii superioare de master   | 482  | x   |     | x   |     |
| Ciclu III-studii superioare de doctor  | 483  | x   |     | x   |     |
| Professional tehnic postsecundar (colegii, centre de excelență)  | 485  | x   |     | x   |     |
| Numărul elevilor (studenților) scutiți de plata taxei de studii complete sau parțiale (în baza studiilor gimnaziale) | 490  | x   | 0,0 | x   | 0,0 |
| Ciclu I-studii superioare de licență, studii integrate   | 491  | x   |     | x   |     |
| Ciclu II-studii superioare de master   | 492  | x   |     | x   |     |
| Ciclu III-studii superioare de doctor  | 493  | x   |     | x   |     |
| Professional tehnic postsecundar (colegii, centre de excelență)  | 495  | x   |     | x   |     |
| <b>Absolvenți, persoane</b>  | 500  | 0,0 | 0,0 | x   | 0,0 |
| Ciclu I-studii superioare de licență, studii integrate   | 501  |     | 0,0 | x   |     |
| Ciclu II-studii superioare de master   | 502  |     |     | x   |     |
| Ciclu III-studii superioare de doctor  | 503  |     |     | x   |     |
| Professional tehnic postsecundar (colegii, centre de excelență)  | 505  |     | 0,0 | x   |     |
| <b>Exmatriculați pînă la absolvire, persoane</b>   | 510  | x   | 0,0 | x   | 0,0 |
| Ciclu I-studii superioare de licență, studii integrate   | 511  | x   |     | x   |     |
| Ciclu II-studii superioare de master   | 512  | x   |     | x   |     |
| Ciclu III-studii superioare de doctor  | 513  | x   |     | x   |     |
| Professional tehnic postsecundar (colegii, centre de excelență)  | 515  | x   |     | x   |     |
| Numărul elevilor (studenților) scutiți de plata taxei de studii complete sau parțiale (în baza studiilor gimnaziale) | 520  | 0   | 0   | 0   | 0   |
| Ciclu I-studii superioare de licență, studii integrate   | 521  |     | 0,0 |     |     |
| Ciclu II-studii superioare de master   | 522  |     | 0,0 |     |     |
| Ciclu III-studii superioare de doctor  | 523  |     | 0,0 |     |     |
| Professional tehnic postsecundar (colegii, centre de excelență)  | 525  |     | 0,0 |     |     |
| <b>medical și farmaceutic</b>  |      |     |     |     |     |
| <b>Numărul de studenți, persoane, inclusiv:</b>  | 530  | 0,0 | 0,0 | 0   | 0   |
| Ciclu I-studii superioare de licență, studii integrate   | 531  | 0,0 | 0,0 |     | 0   |
| Professional tehnic postsecundar (colegii, centre de excelență)  | 532  | 0,0 | 0,0 |     | 0   |
| <b>- înmatriculați</b>   | 540  | 0,0 | 0,0 | x   | 0   |
| Ciclu I-studii superioare de licență, studii integrate   | 541  |     | 0,0 | x   |     |
| Professional tehnic postsecundar (colegii, centre de excelență)  | 542  |     | 0,0 | x   |     |

|   |     |        |        |   |   |
|---|-----|--------|--------|---|---|
| <b>- veniti din alte institutii de invatamint</b>                         | 550 | x      | 0.0    | x | 0 |
| Ciclul I-studii superioare de licență, studii integrate                   | 551 | x      |        | x |   |
| Profesional tehnic postsecundar (colegii, centre de excelență)            | 552 | x      |        | x |   |
| <b>- transferați în alte instituții</b>                                   | 560 | x      | 0.0    | x | 0 |
| Ciclul I-studii superioare de licență, studii integrate                   | 561 | x      |        | x |   |
| Profesional tehnic postsecundar (colegii, centre de excelență)            | 562 | x      |        | x |   |
| <b>- absolvenți</b>   | 570 | 0.0    | 0.0    | x | 0 |
| Ciclul I-studii superioare de licență, studii integrate                   | 571 |        |        | x |   |
| Profesional tehnic postsecundar (colegii, centre de excelență)            | 572 |        |        | x |   |
| <b>- exmatriculați</b>  | 580 | x      | 0.0    | x | 0 |
| Ciclul I-studii superioare de liceanță, studii integrate                  | 581 | x      |        | x |   |
| Profesional tehnic postsecundar (colegii, centre de excelență)            | 582 | x      |        | x |   |
| <b>Total cheltuieli privind bursele, mii lei</b>                          | 590 | 1416.5 | 1396.9 | x | x |
| Ciclul I-studii superioare de licență, studii integrate, din care:        | 591 |        |        | x | x |
| cu profil pedagogic, agrar, medical și farmaceutic                        |     |        |        | x | x |
| Ciclul II-studii superioare de master                                     | 592 |        |        | x | x |
| Ciclul III-studii superioare de doctor                                    | 593 |        |        | x | x |
| Medici rezidenți, medici secundari clinici                                | 594 |        |        | x | x |
| Profesional tehnic postsecundar (colegii, centre de excelență), din care: | 595 | 1416.5 | 1390.2 | x | x |
| cu profil pedagogic, agrar, medical și farmaceutic                        | 596 |        |        | x | x |
| Profesional tehnic secundar (școli profesionale)                          | 597 |        |        | x | x |

Notă: a) Prezenta informație se întocmește de către instituțiile publice și se prezintă organismului cerut superior (fondator), Ministerului Educației și Cercetării Științifice și prezintă Ministerului Finanțelor cu anexarea copiei formularului pe fiecare instituție. b) Se prezintă cu o singură cifră după virgulă.



Conducător

Comisariat

Șeful școlii/plăcuțelor

20

20

|             |                        |
|-------------|------------------------|
|             | <b>Ala Lupu</b>        |
| (semnatura) | (numele, prenumele)    |
|             | <b>Cristina Rusnac</b> |
| (semnatura) | (numele, prenumele)    |
|             | <b>Cristina Rusnac</b> |
| (semnatura) | (numele, prenumele)    |



**RAPORT nr.3-3ag**  
privind starea și efectivul de personal din instituțiile de învățământ profesional tehnic

la 01 ianuarie 2022  
(trimestrial, anual)

Autoritatea publică (Org.1) (Fondator)  
Grupa (F1-F3)  
Program/Sub-program (P1-P2)  
Activitatea (P3)

Ministerul Educației și Cercetării  
Învățământ profesional tehnic postsecundar  
Învățământ profesional tehnic postsecundar  
Activitatea colegiilor

Sursa de finanțare

venituri proprii

Comanda de Stat/Mijloace proprii

|      |
|------|
| cod  |
| 0226 |
| 0932 |
| 8809 |
| 0217 |
| 300  |

| Denumirea indicatorului   | cod | Numărul mediu |          |             | real încadrat |              |
|---|-----|---------------|----------|-------------|---------------|--------------|
|   |     | Aprobat       | Prețizat | realizat pe | la începutul  | la sfârșitul |
| 1   | 2   | 3             | 4        | 5           | 6             | 7            |
| <b>Personal – total, inclusiv:</b>  | 100 | 0             | 0        | 0,0         | 0,0           | 0,0          |
| - persoane ce dețin grad managerial   | 101 | 0             | 0        | 0,0         | 0,0           | 0,0          |
| - persoane ce dețin posturi didactice   | 102 | 0             | 0        | 0,0         | 0,0           | 0,0          |
| - persoane ce dețin grad științific de doctor în științe                                | 103 | 0             | 0        | 0,0         | 0,0           | 0,0          |
| - persoane ce dețin titlul onorific   | 104 | 0             | 0        | 0,0         | 0,0           | 0,0          |
| - bibliotecar   | 105 | 0             | 0        | 0,0         | 0,0           | 0,0          |
| - cumularzi externi   | 106 | 0             | 0        | 0,0         | 0,0           | 0,0          |
| <b>Unități aprobate (posturi) - total</b>   | 110 | 0,0           | 0,0      | 0,0         | 0,0           | 0,0          |
| <b>Personal de conducere<sup>a</sup>, inclusiv:</b>                                     | 120 |               |          | 0,0         |               |              |
| - persoane ce dețin grad managerial   | 121 |               |          | 0,0         |               |              |
| - persoane de conducere ce dețin posturi didactice                                      | 122 |               |          | 0,0         |               |              |
| - persoane ce dețin grad științific de doctor în științe                                | 123 |               |          | 0,0         |               |              |
| - persoane ce dețin titlul onorific   | 124 |               |          | 0,0         |               |              |
| - unități (posturi)   | 125 |               |          | 0,0         |               |              |
| <b>Personal didactic<sup>a,b</sup>, inclusiv:</b>                                       | 130 |               |          | 0,0         |               |              |
| - persoane ce dețin grade didactice   | 131 |               |          | 0,0         |               |              |
| - persoane ce dețin grad științific de doctor în științe                                | 132 |               |          | 0,0         |               |              |
| - persoane ce dețin titlul onorific   | 133 |               |          | 0,0         |               |              |
| - cumularzi externi   | 134 |               |          | 0,0         |               |              |
| - unități (posturi)   | 135 | 0,0           | 0,0      | 0,0         | 0,0           | 0,0          |
| profesor (unități)  | 136 |               |          | 0,0         |               |              |
| maistru-instructor(unități)   | 137 |               |          | 0,0         |               |              |
| psiholog, psihopedagog(unități)   | 138 |               |          | 0,0         |               |              |
| ali personal didactic (unități)   | 139 |               |          | 0,0         |               |              |
| <b>Personal didactic auxiliar<sup>a,b,c</sup>, din care:</b>                            | 140 |               |          | 0,0         |               |              |
| - persoane ce dețin posturi didactice   | 141 |               |          | 0,0         |               |              |
| - bibliotecar   | 142 |               |          | 0,0         |               |              |
| - cumularzi externi   | 144 |               |          | 0,0         |               |              |
| - unități (posturi)   | 145 |               |          | 0,0         |               |              |
| <b>Personal nedidactic<sup>a,b,c,d</sup>, inclusiv:</b>                                 | 150 |               |          | 0,0         |               |              |
| - cumularzi externi   | 151 |               |          | 0,0         |               |              |
| - unități (posturi)   | 153 |               |          | 0,0         |               |              |
| <b>Cheltuieli de personal total:</b>  | 500 | 0,0           | 351,9    | 351,9       | x             | x            |
| <b>Retribuirea muncii – total, inclusiv:</b>  | 501 | 0,0           | 280,2    | 280,2       | x             | x            |
| <b>Contribuții de asigurări sociale de stat obligatorii achitate de către angajator</b> | 502 |               | 71,7     | 71,7        | x             | x            |
| <b>Retribuirea muncii personalului de conducere</b>                                     | 510 | 0,0           | 0,0      | 0,0         | x             | x            |
| - salariul de bază  | 511 |               |          |             | x             | x            |
| - sporuri, inclusiv:  | 512 | 0,0           | 0,0      | 0,0         | x             | x            |
| - pentru grad științific de doctor în științe   | 513 |               |          |             | x             | x            |
| - pentru titlul onorific  | 514 |               |          |             | x             | x            |
| - pentru performanță  | 515 |               |          |             | x             | x            |
| - cu caracter specific  | 516 |               |          |             | x             | x            |
| - alte plăți, din care:   | 517 | 0,0           | 0,0      | 0,0         | x             | x            |
| - diferența de salariu  | 518 |               |          |             | x             | x            |
| <b>Retribuirea muncii personalului didactic</b>   | 520 | 0,0           | 9,9      | 9,9         | x             | x            |
| - salariul de bază  | 521 |               | 9,9      | 9,9         | x             | x            |
| - sporuri, inclusiv:  | 522 | 0,0           | 0,0      | 0,0         | x             | x            |
| - pentru grad științific de doctor în științe   | 523 |               |          |             | x             | x            |
| - pentru titlul onorific  | 524 |               |          |             | x             | x            |
| - pentru performanță  | 525 |               |          |             | x             | x            |
| - cu caracter specific  | 526 |               |          |             | x             | x            |
| - alte plăți, din care:   | 528 | 0,0           | 0,0      | 0,0         | x             | x            |

|   |            |            |              |              |          |          |
|---|------------|------------|--------------|--------------|----------|----------|
| - diferența de salariu  | 527        |            |              |              | X        | X        |
| <b>Retribuirea muncii personalului didactic auxiliar</b>                                  | <b>530</b> | <b>0.0</b> | <b>0.0</b>   | <b>0.0</b>   | <b>X</b> | <b>X</b> |
| - salariul de bază  | 531        |            |              |              | X        | X        |
| - sporuri, inclusiv:  | 532        | 0.0        | 0.0          | 0.0          | X        | X        |
| - pentru grad științific de doctor în științe   | 533        |            |              |              | X        | X        |
| - pentru titlul onorific  | 534        |            |              |              | X        | X        |
| - pentru performanță  | 535        |            |              |              | X        | X        |
| - cu caracter specific  | 536        |            |              |              | X        | X        |
| - alte plăți, din care:   | 537        |            |              |              | X        | X        |
| - diferența de salariu  | 538        |            |              |              | X        | X        |
| <b>Retribuirea muncii personalului nedidactic</b>   | <b>540</b> | <b>0.0</b> | <b>156.9</b> | <b>156.9</b> | <b>X</b> | <b>X</b> |
| - salariul de bază  | 541        |            | 156.9        | 156.9        | X        | X        |
| - sporuri, inclusiv:  | 542        | 0.0        | 0.0          | 0.0          | X        | X        |
| - pentru performanță  | 543        |            |              |              | X        | X        |
| - cu caracter specific  | 544        |            |              |              | X        | X        |
| - plăți compensatorii   | 545        |            |              |              | X        | X        |
| - alte plăți, din care:   | 546        |            |              | 0.0          | X        | X        |
| - nocturnă  | 547        |            |              |              |          |          |
| <b>Retribuirea muncii în regim de plată pe oră</b>  | <b>550</b> |            |              |              | <b>X</b> | <b>X</b> |
| <b>Salarizarea lucrătorilor nelitulari</b>  | <b>560</b> |            |              |              | <b>X</b> | <b>X</b> |
| <b>Alte plăți bănești (Premieri)</b>  | <b>570</b> |            | <b>113.4</b> | <b>113.4</b> | <b>X</b> | <b>X</b> |
| <b>Numărul de ore conform planului de studii</b>  | <b>900</b> |            |              |              | <b>X</b> | <b>X</b> |
| <b>Numărul de ore supra planului de studii</b>  | <b>901</b> |            |              |              | <b>X</b> | <b>X</b> |
| <b>Numărul elevilor la un post de personal, inclusiv:</b>                                 |            |            |              |              | <b>X</b> | <b>X</b> |
| - didactic  | 902        |            |              |              | X        | X        |
| - nedidactic  | 903        |            |              |              | X        | X        |
| <b>Numărul posturilor de personal didactic ce revin la un post de personal nedidactic</b> | <b>905</b> |            |              |              | <b>X</b> | <b>X</b> |

\* Funcție de conducere: director, director adjunct, șef de secție

\*\* Personal didactic: cadre didactice (profesor, maistru instructor) metodist, psiholog,

\*\*\* Personal didactic auxiliar: bibliotecar, laborant și pedagog social din ateneu

\*\*\*\* Personal nedidactic: personal administrativ gospodăresc, auxiliar și de




Notă: a) Prezenta informație se întocmește de către instituțiile publice și se prezintă organului ierarhic superior (fondator),

b) Organul ierarhic superior (fondator) generalizează informația și prezintă Ministerului Finanțelor cu anexarea copieii formularelor pe fiecare instituție;

c) Informațiile se prezintă cu o singură cifră după virgulă.

d) În toate compartimentele, urmează a fi descrise în nota informativă la raport.



|   |                        |
|---|------------------------|
|  | <b>Ala Lupu</b>        |
| (semnatura)   | (numele, prenumele)    |
|  | <b>Cristina Rusnac</b> |
| (semnatura)   | (numele, prenumele)    |
|  | <b>Cristina Rusnac</b> |
| (semnatura)   | (numele, prenumele)    |

**RAPORT nr. 3-5ag**  
 (trimestrial, anual)  
**privind efectivul de elevi, studenți, doctoranzi, medici rezidenți, medici secundari**

**la 01 ianuarie 2022**

Autoritatea publică (Org.1) (Fondator)  
 Grupa (F1-F3)  
 Program/Sub-program (P1-P2)

**Ministerul Educației și Cercetării**  
**Învățământ profesional tehnic postsecundar**  
**Învățământ profesional tehnic postsecundar**

|      |
|------|
| Cod  |
| 0226 |
| 0932 |
| 8809 |
|      |
|      |

Sursa de finanțare \_\_\_\_\_ **în bază de taxe**  
 (contabilitate de stat sau în bază de taxe)

| INDICI  | Cod rind. | Numarul mediu  |                         | Efectiv:            |                           |
|---|-----------|----------------|-------------------------|---------------------|---------------------------|
|   |           | Prevăzut pe an | Realizat în perioada de | la începutul anului | la sfârșitul perioadei de |
|   | 2         | 3              | 4                       | 5                   | 6                         |
| Numărul de instituții - total   | 001       | 1              | 1                       | 1                   | 1                         |
| Numărul de grupe, unități, învățământ de zi, inclusiv:                        | 000       | 20             | 20                      | 20                  | 20                        |
| Profesional tehnic postsecundar (colegii, centre de excelență), inclusiv:     | 086       | 20             | 20                      | 20                  | 20                        |
| Grupe (în baza studiilor gimnaziale)  |           | 20             | 20                      | 20                  | 20                        |
| Grupe (în baza studiilor liceale)   |           |                | 0                       |                     |                           |
| Profesional tehnic secundar(școli profesionale), inclusiv:                    | 087       | 0              | 0                       | 0                   | 0                         |
| Grupe (în baza studiilor gimnaziale)  |           | 0              | 0                       |                     |                           |
| Grupe (în baza studiilor liceale)   |           | 0              | 0                       |                     |                           |
| Numărul de grupe, unități, învățământ fără frecvență                          | 090       |                |                         |                     |                           |
| <b>1. ÎNVĂȚĂMÎNT CU FRECVENȚĂ:</b>  |           |                |                         |                     |                           |
| Numărul de elevi/studenți, persoane, inclusiv în:                             | 350       | 231.0          | 215.0                   | 221.0               | 215.0                     |
| Profesional tehnic postsecundar (colegii, centre de excelență), inclusiv:     | 356       | 231.0          | 215.0                   | 221                 | 215                       |
| Grupe (în baza studiilor gimnaziale)  |           | 231.0          | 215                     | 221                 | 215                       |
| Grupe (în baza studiilor liceale)   |           | 0.0            | 0                       | 0                   | 0                         |
| Profesional tehnic secundar(școli profesionale), inclusiv:                    | 357       | 0.0            | 0.0                     | 0                   | 0                         |
| Grupe (în baza studiilor gimnaziale)  |           | 0.0            | 0                       |                     |                           |
| Grupe (în baza studiilor liceale)   |           | 0.0            | 0                       |                     |                           |
| Numărul de elevi în învățământul dual, inclusiv din:                          | 358       | 0.0            | 0.0                     | 0.0                 | 0.0                       |
| Profesional tehnic secundar   | 0358      | 0.0            | 0                       |                     | 0                         |
| Profesional tehnic postsecundar   | 0359      | 0.0            | 0                       |                     | 0                         |
| Înmatriculați, persoane, inclusiv   | 360       | 59.0           | 59.0                    | x                   | 59.0                      |
| Profesional tehnic postsecundar (colegii, centre de excelență), inclusiv:     | 366       | 59.0           | 59.0                    | x                   | 59                        |
| Grupe (în baza studiilor gimnaziale)  |           | 59.0           | 59.0                    | x                   | 59                        |
| Grupe (în baza studiilor liceale)   |           |                | 0.0                     | x                   |                           |
| Profesional tehnic secundar(școli profesionale), inclusiv:                    | 367       | 0.0            | 0.0                     | x                   | 0                         |
| Grupe (în baza studiilor gimnaziale)  |           |                | 0.0                     | x                   |                           |
| Grupe (în baza studiilor liceale)   |           |                | 0.0                     | x                   |                           |
| Numărul de elevi în învățământul dual, inclusiv din:                          | 368       | 0.0            | 0.0                     | x                   | 0.0                       |
| Profesional tehnic secundar   | 0368      |                | 0.0                     | x                   |                           |
| Profesional tehnic postsecundar   | 0369      |                | 0.0                     | x                   |                           |
| Transferat în alte instituții de învățământ, transferat din alte forme de     | 370       | x              | 0.0                     | x                   | 0.0                       |
| Profesional tehnic postsecundar (colegii, centre de excelență), inclusiv:     | 376       | x              | 0.0                     | x                   | 0                         |
| Grupe (în baza studiilor gimnaziale)  |           | x              | 0.0                     | x                   |                           |
| Grupe (în baza studiilor liceale)   |           | x              | 0.0                     | x                   |                           |
| Profesional tehnic secundar(școli profesionale), inclusiv:                    | 377       | x              | 0.0                     | x                   | 0                         |
| Grupe (în baza studiilor gimnaziale)  |           | x              | 0.0                     | x                   |                           |
| Grupe (în baza studiilor liceale)   |           | x              | 0.0                     | x                   |                           |
| Transferat în alte instituții de învățământ și în alte forme de învățământ în | 380       | x              | 0.0                     | x                   | 0.0                       |
| Profesional tehnic postsecundar (colegii, centre de excelență), inclusiv:     | 386       | x              | 0.0                     | x                   | 0                         |
| Grupe (în baza studiilor gimnaziale)  |           | x              | 0.0                     | x                   |                           |
| Grupe (în baza studiilor liceale)   |           | x              | 0.0                     | x                   |                           |
| Profesional tehnic secundar(școli profesionale), inclusiv:                    | 387       | x              | 0.0                     | x                   | 0                         |
| Grupe (în baza studiilor gimnaziale)  |           | x              | 0.0                     | x                   |                           |
| Grupe (în baza studiilor liceale)   |           | x              | 0.0                     | x                   |                           |
| Absolvenți, persoane, inclusiv  | 390       | 49.0           | 49.0                    | x                   | 49.0                      |
| Profesional tehnic postsecundar (colegii, centre de excelență), inclusiv:     | 396       | 49.0           | 49.0                    | x                   | 49                        |
| Grupe (în baza studiilor gimnaziale)  |           | 49.0           | 49.0                    | 49                  | 49                        |
| Grupe (în baza studiilor liceale)   |           |                | 0.0                     | x                   |                           |
| Profesional tehnic secundar(școli profesionale), inclusiv:                    | 397       | 0.0            | 0.0                     | x                   | 0                         |
| Grupe (în baza studiilor gimnaziale)  |           |                | 0.0                     | x                   |                           |
| Grupe (în baza studiilor liceale)   |           |                | 0.0                     | x                   |                           |
| Numărul de elevi în învățământul dual, inclusiv din:                          | 398       | 0.0            | 0.0                     | x                   | 0.0                       |
| Profesional tehnic secundar   | 0398      |                | 0.0                     | x                   |                           |

|   |            |            |             |            |             |
|---|------------|------------|-------------|------------|-------------|
| Profesional tehnic postsecundar   | 0399       |            | 0.0         | x          |             |
| <b>Exmatriculați până la absolvire, persoane, inclusiv</b>                            | <b>400</b> | <b>x</b>   | <b>16.0</b> | <b>x</b>   | <b>16.0</b> |
| Profesional tehnic postsecundar (colegii, centre de excelență), inclusiv:             | 406        | x          | 16.0        | x          | 16          |
| Grupe (în baza studiilor gimnaziale)  |            | x          | 16.0        | x          | 16          |
| Grupe (în baza studiilor liceale)   |            | x          | 0.0         | x          |             |
| Profesional tehnic secundar (școli profesionale), inclusiv:                           | 407        | x          | 0.0         | x          | 0           |
| Grupe (în baza studiilor gimnaziale)  |            | x          | 0.0         | x          |             |
| Grupe (în baza studiilor liceale)   |            | x          | 0.0         | x          |             |
| Numărul de elevi în învățământul dual, inclusiv din:                                  | 408        | x          | 0.0         | x          | 0.0         |
| Profesional tehnic secundar   | 0408       | x          | 0.0         | x          |             |
| Profesional tehnic postsecundar   | 0409       | x          | 0.0         | x          |             |
| <b>Numărul de bursieri, dintre care:</b>  | <b>410</b> | <b>0</b>   | <b>0</b>    | <b>0</b>   | <b>0</b>    |
| <b>-beneficiază de burse de studii, inclusiv:</b>                                     | <b>420</b> | <b>0</b>   | <b>0</b>    | <b>0</b>   | <b>0</b>    |
| Profesional tehnic postsecundar (colegii, centre de excelență)                        | 426        |            | 0.0         |            |             |
| Profesional tehnic secundar (școli profesionale)                                      | 427        |            | 0.0         |            |             |
| <b>-beneficiază de burse școlare, inclusiv:</b>                                       | <b>430</b> | <b>0</b>   | <b>0</b>    | <b>0</b>   | <b>0</b>    |
| Ciclul I-studii superioare de licență, studii integrate                               | 431        |            | 0.0         |            |             |
| Ciclul II-studii superioare de master   | 432        |            | 0.0         |            |             |
| Ciclul III-studii superioare de doctor  | 433        |            | 0.0         |            |             |
| Profesional tehnic postsecundar (colegii, centre de excelență)                        | 435        |            | 0.0         |            |             |
| <b>-beneficiază de burse sociale, inclusiv:</b>                                       | <b>440</b> | <b>0</b>   | <b>0</b>    | <b>0</b>   | <b>0</b>    |
| Ciclul I-studii superioare de licență, studii integrate                               | 441        |            | 0.0         |            |             |
| Ciclul II-studii superioare de master   | 442        |            | 0.0         |            |             |
| Profesional tehnic postsecundar (colegii, centre de excelență)                        | 445        |            | 0.0         |            |             |
| Numărul elevilor (studenților) scutiți de plata taxei de studii complete sau parțiale | 450        | 0          | 0           | 0          | 0           |
| Ciclul I-studii superioare de licență, studii integrate                               | 451        |            | 0.0         |            |             |
| Ciclul II-studii superioare de master   | 452        |            | 0.0         |            |             |
| Ciclul III-studii superioare de doctor  | 454        |            | 0.0         |            |             |
| Profesional tehnic postsecundar (colegii, centre de excelență)                        | 455        |            | 0.0         |            |             |
| <b>II. ÎNVĂȚĂMÎNT CU FRECVENȚĂ REDUSĂ:</b>  |            |            | 0.0         |            |             |
| <b>Numărul de elevi (studenți), persoane</b>  | <b>460</b> | <b>0.0</b> | <b>0.0</b>  | <b>0.0</b> | <b>0.0</b>  |
| Ciclul I-studii superioare de licență, studii integrate                               | 461        | 0.0        | 0.0         |            | 0           |
| Ciclul II-studii superioare de master   | 462        | 0.0        | 0.0         |            | 0           |
| Ciclul III-studii superioare de doctor  | 463        | 0.0        | 0.0         |            | 0           |
| Profesional tehnic postsecundar (colegii, centre de excelență)                        | 465        | 0.0        | 0.0         |            | 0           |
| <b>Înmatriculați, persoane</b>  | <b>470</b> | <b>0.0</b> | <b>0.0</b>  | <b>x</b>   | <b>0.0</b>  |
| Ciclul I-studii superioare de licență, studii integrate                               | 471        |            | 0.0         | x          |             |
| Ciclul II-studii superioare de master   | 472        |            | 0.0         | x          |             |
| Ciclul III-studii superioare de doctor  | 473        |            | 0.0         | x          |             |
| Profesional tehnic postsecundar (colegii, centre de excelență)                        | 475        |            | 0.0         | x          |             |
| Numărul elevilor (studenților) scutiți de plata taxei de studii complete sau parțiale | 480        | x          | 0.0         | x          | 0.0         |
| Ciclul I-studii superioare de licență, studii integrate                               | 481        | x          | 0.0         | x          |             |
| Ciclul II-studii superioare de master   | 482        | x          | 0.0         | x          |             |
| Ciclul III-studii superioare de doctor  | 483        | x          | 0.0         | x          |             |
| Profesional tehnic postsecundar (colegii, centre de excelență)                        | 485        | x          | 0.0         | x          |             |
| Numărul elevilor (studenților) scutiți de plata taxei de studii complete sau parțiale | 490        | x          | 0.0         | x          | 0.0         |
| Ciclul I-studii superioare de licență, studii integrate                               | 491        | x          | 0.0         | x          |             |
| Ciclul II-studii superioare de master   | 492        | x          | 0.0         | x          |             |
| Ciclul III-studii superioare de doctor  | 493        | x          | 0.0         | x          |             |
| Profesional tehnic postsecundar (colegii, centre de excelență)                        | 495        | x          | 0.0         | x          |             |
| <b>Absolvenți, persoane</b>   | <b>500</b> | <b>0.0</b> | <b>0.0</b>  | <b>x</b>   | <b>0.0</b>  |
| Ciclul I-studii superioare de licență, studii integrate                               | 501        |            | 0.0         | x          |             |
| Ciclul II-studii superioare de master   | 502        |            | 0.0         | x          |             |
| Ciclul III-studii superioare de doctor  | 503        |            | 0.0         | x          |             |
| Profesional tehnic postsecundar (colegii, centre de excelență)                        | 505        |            | 0.0         | x          |             |
| <b>Exmatriculați până la absolvire, persoane</b>                                      | <b>510</b> | <b>x</b>   | <b>0.0</b>  | <b>x</b>   | <b>0.0</b>  |
| Ciclul I-studii superioare de licență, studii integrate                               | 511        | x          | 0.0         | x          |             |
| Ciclul II-studii superioare de master   | 512        | x          | 0.0         | x          |             |
| Ciclul III-studii superioare de doctor  | 513        | x          | 0.0         | x          |             |
| Profesional tehnic postsecundar (colegii, centre de excelență)                        | 515        | x          | 0.0         | x          |             |
| Numărul elevilor (studenților) scutiți de plata taxei de studii complete sau parțiale | 520        | 0          | 0           | 0          | 0           |
| Ciclul I-studii superioare de licență, studii integrate                               | 521        |            | 0.0         |            |             |
| Ciclul II-studii superioare de master   | 522        |            | 0.0         |            |             |
| Ciclul III-studii superioare de doctor  | 523        |            | 0.0         |            |             |
| Profesional tehnic postsecundar (colegii, centre de excelență)                        | 525        |            | 0.0         |            |             |
| <b>medical și farmaceutic</b>   |            |            |             |            |             |
| <b>Numărul de studenți, persoane, inclusiv:</b>                                       | <b>530</b> | <b>0.0</b> | <b>0.0</b>  | <b>0</b>   | <b>0</b>    |
| Ciclul I-studii superioare de licență, studii integrate                               | 531        | 0.0        | 0.0         |            | 0           |
| Profesional tehnic postsecundar (colegii, centre de excelență)                        | 532        | 0.0        | 0.0         |            | 0           |
| <b>- înmatriculați</b>  | <b>540</b> | <b>0.0</b> | <b>0.0</b>  | <b>x</b>   | <b>0</b>    |
| Ciclul I-studii superioare de licență, studii integrate                               | 541        |            | 0.0         | x          |             |

|   |            |            |            |          |          |
|---|------------|------------|------------|----------|----------|
| Profesional tehnic postsecundar (colegii, centre de excelență)            | 542        |            | 0.0        | x        |          |
| <b>- veniti din alte institutii de învățământ</b>                         | <b>580</b> | <b>x</b>   | <b>0.0</b> | <b>x</b> | <b>0</b> |
| Ciclul I-studii superioare de licență, studii integrate                   | 551        | x          | 0.0        | x        |          |
| Profesional tehnic postsecundar (colegii, centre de excelență)            | 552        | x          | 0.0        | x        |          |
| <b>- transferați în alte instituții</b>                                   | <b>560</b> | <b>x</b>   | <b>0.0</b> | <b>x</b> | <b>0</b> |
| Ciclul I-studii superioare de licență, studii integrate                   | 561        | x          | 0.0        | x        |          |
| Profesional tehnic postsecundar (colegii, centre de excelență)            | 562        | x          | 0.0        | x        |          |
| <b>- absolvenți</b>   | <b>570</b> | <b>0.0</b> | <b>0.0</b> | <b>x</b> | <b>0</b> |
| Ciclul I-studii superioare de licență, studii integrate                   | 571        |            | 0.0        | x        |          |
| Profesional tehnic postsecundar (colegii, centre de excelență)            | 572        |            | 0.0        | x        |          |
| <b>- exmatriculați</b>  | <b>580</b> | <b>x</b>   | <b>0.0</b> | <b>x</b> | <b>0</b> |
| Ciclul I-studii superioare de licență, studii integrate                   | 581        | x          | 0.0        | x        |          |
| Profesional tehnic postsecundar (colegii, centre de excelență)            | 582        | x          | 0.0        | x        |          |
| <b>Total cheltuieli privind bursele, mii lei</b>                          | <b>590</b> | <b>0.0</b> | <b>0.0</b> | <b>x</b> | <b>x</b> |
| Ciclul I-studii superioare de licență, studii integrate, din care:        | 591        |            |            | x        | x        |
| cu profil pedagogic, agrar, medical și farmaceutic                        |            |            |            | x        | x        |
| Ciclul II-studii superioare de master                                     | 592        |            |            | x        | x        |
| Ciclul III-studii superioare de doctor                                    | 593        |            |            | x        | x        |
| Medici rezidenți, medici secundari clinici                                | 594        |            |            | x        | x        |
| Profesional tehnic postsecundar (colegii, centre de excelență), din care: | 595        |            |            | x        | x        |
| cu profil pedagogic, agrar, medical și farmaceutic                        | 596        |            |            | x        | x        |
| Profesional tehnic secundar (școli profesionale)                          | 597        |            |            | x        | x        |

Notă: Se prezintă informație se întocmește de către instituțiile publice și se prezintă organului ierarhic superior (fondator).

Organul ierarhic superior (fondator) generalizează informația și prezintă Ministerului Finanțelor cu anexarea copieii formularilor pe fiecare instituție.  
Formularul se completează cu o singură cifră după virgulă.



20

20

|             |                        |
|-------------|------------------------|
|             | <b>Ala Lupu</b>        |
| (semnatura) | (numele, prenumele)    |
|             | <b>Cristina Rusnac</b> |
| (semnatura) | (numele, prenumele)    |
|             | <b>Cristina Rusnac</b> |
| (semnatura) | (numele, prenumele)    |

**INFORMAȚIE** privind cheltuielile  
 de întreținere a căminelor instituțiilor de învățământ la autogestione

la 31 decembrie 2021  
 (trimestrial, anual)

|       |
|-------|
| Cod   |
| 0226  |
| 0932  |
| 8809  |
| 00204 |

Autoritatea publică (Org 1) (Fondator) Ministerul Educației al Republicii Moldova  
 Grupa (F1-F3) Învățământ profesional-tehnic postsecundar  
 Program/Sub-program (P1-P2) Învățământ profesional-tehnic postsecundar  
 Activitatea (P3) Întreținerea căminelor  
 Instituția Colegiul Tehnic Feroviar din Bălți

| Denumirea indicatorilor  | cod rînd   | unitatea de măsură | Costurile și cheltuielile din alocațiile transferate de la buget |                 |                                  |                                  |                | Costurile și cheltuielile din veniturile proprii (din taxa de cazare) |                                  |                                  |                |                 | Costuri și cheltuieli, total     |                                  |  |
|--|------------|--------------------|--|-----------------|----------------------------------|----------------------------------|----------------|---|----------------------------------|----------------------------------|----------------|-----------------|----------------------------------|----------------------------------|--|
|  |            |                    | aprobate anual   | precizate anual | executat pe perioada de gestiune | efective pe perioada de gestiune | aprobate anual | precizate anual   | executat pe perioada de gestiune | efective pe perioada de gestiune | aprobate anual | precizate anual | executat pe perioada de gestiune | efective pe perioada de gestiune |  |
| <b>I</b>   | <b>2</b>   | <b>3</b>           | <b>4</b>   | <b>5</b>        | <b>6</b>                         | <b>7</b>                         | <b>8</b>       | <b>9</b>  | <b>10</b>                        | <b>11</b>                        | <b>12</b>      | <b>13</b>       | <b>14</b>                        | <b>15</b>                        |  |
| Consumuri și cheltuieli, total   | 100        | mii lei            | 659.8  | 659.8           | 659.8                            | 659.8                            | 351.0          | 257.2   | 257.2                            | 266.9                            | 1010.8         | 917.0           | 917.0                            | 1922.4                           |  |
| Cheltuieli ca personal, total  | 110        | mii lei            | 491.0  | 533.9           | 533.9                            | 533.9                            | 0.0            | 62.9  | 62.9                             | 62.9                             | 491.2          | 596.8           | 596.8                            | 596.8                            |  |
| <i>Inclusiv:</i>   |            |                    |  |                 |                                  |                                  |                |   |                                  |                                  |                |                 |                                  |                                  |  |
| Retribuirea muncii   | 111        | mii lei            | 380.8  | 422.4           | 422.4                            | 422.4                            | 0.0            | 56.6  | 56.6                             | 56.6                             | 380.8          | 479.0           | 479.0                            | 479.0                            |  |
| Contribuții de asigurări sociale de stat                                   | 112        | mii lei            | 110.4  | 109.8           | 109.8                            | 109.8                            | 0.0            | 6.3   | 6.3                              | 6.3                              | 110.4          | 116.1           | 116.1                            | 116.1                            |  |
| Contribuții de asigurări de accidente de muncă și boli profesionale        | 113        | mii lei            |  | 1.7             | 1.7                              | 1.7                              |                |   |                                  |                                  | 0.0            | 1.7             | 1.7                              | 1.7                              |  |
| Consumuri și cheltuieli aferente   | 120        | mii lei            | 165.6  | 125.9           | 125.9                            | 125.9                            | 180.0          | 131.3   | 131.3                            | 141.0                            | 345.6          | 257.2           | 257.2                            | 266.9                            |  |
| Servicii energetice și comunale  | 121        | mii lei            | 165.6  | 112.9           | 112.9                            | 112.9                            | 80.0           | 83.4  | 83.4                             | 85.7                             | 245.6          | 196.3           | 196.3                            | 198.6                            |  |
| Servicii informaționale și de achiziție de patrimoniu                      | 122        | mii lei            |  |                 |                                  |                                  |                |   |                                  |                                  | 0.0            | 0.0             | 0.0                              | 0.0                              |  |
| Servicii de locațiune  | 123        | mii lei            |  |                 |                                  |                                  |                |   |                                  |                                  | 0.0            | 0.0             | 0.0                              | 0.0                              |  |
| Servicii de transport  | 124        | mii lei            |  | 5.0             | 5.0                              | 5.0                              | 100.0          | 39.0  | 39.0                             | 46.4                             | 100.0          | 44.0            | 44.0                             | 51.4                             |  |
| Servicii de reparatii curente  | 125        | mii lei            |  | 8.0             | 8.0                              | 8.0                              |                | 8.9   | 8.9                              | 8.9                              | 0.0            | 16.9            | 16.9                             | 16.9                             |  |
| Alte servicii  | 126        | mii lei            | 3.6  | 0.0             | 0.0                              | 0.0                              | 0.0            | 5.0   | 5.0                              | 5.0                              | 3.0            | 5.0             | 5.0                              | 5.0                              |  |
| <b>Prestații sociale, din care:</b>  | <b>130</b> | <b>mii lei</b>     |  |                 |                                  |                                  |                |   |                                  |                                  |                |                 |                                  |                                  |  |
| Indemnizații la încetarea contractului de muncă pentru concediu de vacanță | 131        | mii lei            |  |                 |                                  |                                  |                |   |                                  |                                  |                |                 |                                  |                                  |  |
| Indemnizații la încetarea contractului de muncă pentru concediu de vacanță | 132        | mii lei            | 3.0  |                 |                                  |                                  |                | 5.0   | 5.0                              | 5.0                              | 3.0            | 5.0             | 5.0                              | 5.0                              |  |
| Alte cheltuieli, din care:   | 140        | mii lei            | 0.0  | 0.0             | 0.0                              | 0.0                              | 0.0            | 0.0   | 0.0                              | 0.0                              | 0.0            | 0.0             | 0.0                              | 0.0                              |  |
| Alte cheltuieli în baza de contracte cu                                    | 141        | mii lei            |  |                 |                                  |                                  |                |   |                                  |                                  |                |                 |                                  |                                  |  |
| Consumuri și cheltuieli materiale,   | 150        | mii lei            | 0.0  | 0.0             | 0.0                              | 0.0                              | 85.0           | 58.0  | 58.0                             | 58.0                             | 85.0           | 58.0            | 58.0                             | 58.0                             |  |
| Medicamente și materiale sanitare  | 151        | mii lei            |  |                 |                                  |                                  |                |   |                                  |                                  |                |                 |                                  |                                  |  |



**RAPORT nr.3-Jug**  
**privind starea și efectivul de personal din instituțiile de învățământ profesional tehnic**

**la 01 ianuarie 2022**  
(trimestrial, anual)

Autoritatea publică (Org. I) (Fondator)  
Grupa (F1-F3)  
Program/Sub-program (P1-P2)  
Activitatea (P3)

**Ministerul Educației și Cercetării**  
**Învățământ profesional tehnic postsecundar**  
**Învățământ profesional tehnic postsecundar**  
**Întreținerea căminelor**

Sursa de finanțare

Comanda de Stat

Comanda de Stat/Mijloace proprii

|      |
|------|
| Cod  |
| 0226 |
| 0932 |
| 8809 |
| 0204 |
| 300  |

| Denumirea indicatorului   | cod        | Numărul mediu |              |              | real încadrat |              |
|---|------------|---------------|--------------|--------------|---------------|--------------|
|   |            | aprobate      | reținute     | realizate pe | la începutul  | la sfârșitul |
| 1   | 2          | 3             | 4            | 5            | 6             | 7            |
| <b>Personal – total, inclusiv:</b>  | <b>100</b> | <b>14</b>     | <b>14</b>    | <b>14.0</b>  | <b>14.0</b>   | <b>14.0</b>  |
| - persoane ce dețin grad managerial   | 101        | 0             | 0            | 0.0          | 0.0           | 0.0          |
| - persoane ce dețin posturi didactice   | 102        | 0             | 0            | 0.0          | 0.0           | 0.0          |
| - persoane ce dețin grad științific de doctor în științe                                | 103        | 0             | 0            | 0.0          | 0.0           | 0.0          |
| - persoane ce dețin titlul onorific   | 104        | 0             | 0            | 0.0          | 0.0           | 0.0          |
| - bibliotecar   | 105        | 0             | 0            | 0.0          | 0.0           | 0.0          |
| - cumularzi externi   | 106        |               |              |              |               |              |
| <b>Unități aprobate (posturi) - total</b>   | <b>110</b> | <b>14.0</b>   | <b>14.0</b>  | <b>14.0</b>  | <b>14.0</b>   | <b>14.0</b>  |
| <b>Personal de conducere<sup>A</sup>, inclusiv:</b>                                     | <b>120</b> |               |              |              |               |              |
| - persoane ce dețin grad managerial   | 121        |               |              |              |               |              |
| - persoane de conducere ce dețin posturi didactice                                      | 122        |               |              |              |               |              |
| - persoane ce dețin grad științific de doctor în științe                                | 123        |               |              |              |               |              |
| - persoane ce dețin titlul onorific   | 124        |               |              |              |               |              |
| - <b>unități (posturi)</b>  | <b>125</b> |               |              |              |               |              |
| <b>Personal didactic<sup>A,B</sup>, inclusiv:</b>                                       | <b>130</b> |               |              |              |               |              |
| - persoane ce dețin grade didactice   | 131        |               |              |              |               |              |
| - persoane ce dețin grad științific de doctor în științe                                | 132        |               |              |              |               |              |
| - persoane ce dețin titlul onorific   | 133        |               |              |              |               |              |
| - cumularzi externi   | 134        |               |              |              |               |              |
| - <b>unități (posturi)</b>  | <b>135</b> | <b>0.0</b>    | <b>0.0</b>   | <b>0.0</b>   | <b>0.0</b>    | <b>0.0</b>   |
| <i>profesor (unități)</i>   | 136        |               |              |              |               |              |
| <i>maistru-instructor (unități)</i>   | 137        |               |              |              |               |              |
| <i>psiholog, psihopedagog (unități)</i>   | 138        |               |              |              |               |              |
| <i>ali personal didactic (unități)</i>  | 139        |               |              |              |               |              |
| <b>Personal didactic auxiliar<sup>AAA</sup>, din care:</b>                              | <b>140</b> | <b>1</b>      | <b>1</b>     | <b>1.0</b>   | <b>1.0</b>    | <b>1.0</b>   |
| - persoane ce dețin posturi didactice   | 141        |               |              |              |               |              |
| - bibliotecar   | 143        |               |              |              |               |              |
| - cumularzi externi   | 144        |               |              |              |               |              |
| - <b>unități (posturi)</b>  | <b>145</b> | <b>1.00</b>   | <b>1.00</b>  | <b>1.0</b>   | <b>1.00</b>   | <b>1.00</b>  |
| <b>Personal nedidactic<sup>AAAA</sup>, inclusiv:</b>                                    | <b>150</b> | <b>13</b>     | <b>13</b>    | <b>13.0</b>  | <b>13</b>     | <b>13</b>    |
| - cumularzi externi   | 151        |               |              |              |               |              |
| - <b>unități (posturi)</b>  | <b>153</b> | <b>13.00</b>  | <b>13.00</b> | <b>13.0</b>  | <b>13.00</b>  | <b>13.00</b> |
| <b>Cheltuieli de personal total:</b>  | <b>500</b> | <b>491.2</b>  | <b>532.2</b> | <b>532.2</b> | X             | X            |
| <b>Retribuirea muncii – total, inclusiv:</b>  | <b>501</b> | <b>380.8</b>  | <b>422.4</b> | <b>422.4</b> | X             | X            |
| <b>Contribuții de asigurări sociale de stat obligatorii achitate de către angajator</b> | <b>503</b> | <b>110.4</b>  | <b>109.8</b> | <b>109.8</b> | X             | X            |
| <b>Retribuirea muncii personalului de conducere</b>                                     | <b>510</b> | <b>0.0</b>    | <b>0.0</b>   | <b>0.0</b>   | X             | X            |
| - salariul de bază  | 511        |               |              |              | X             | X            |
| - sporuri, inclusiv:  | 512        | 0.0           | 0.0          | 0.0          | X             | X            |
| - pentru grad științific de doctor în științe   | 513        |               |              |              | X             | X            |
| - pentru titlul onorific  | 514        |               |              |              | X             | X            |
| - pentru performanță  | 515        |               |              |              | X             | X            |
| - cu caracter specific  | 516        |               |              |              | X             | X            |
| - alte plăți, din care:   | 517        | 0.0           | 0.0          | 0.0          | X             | X            |
| - diferența de salariu  | 518        |               |              |              | X             | X            |
| <b>Retribuirea muncii personalului didactic</b>   | <b>520</b> | <b>0.0</b>    | <b>0.0</b>   | <b>0.0</b>   | X             | X            |
| - salariul de bază  | 521        |               |              |              | X             | X            |
| - sporuri, inclusiv:  | 522        | 0.0           | 0.0          | 0.0          | X             | X            |
| - pentru grad științific de doctor în științe   | 523        |               |              |              | X             | X            |
| - pentru titlul onorific  | 524        |               |              |              | X             | X            |
| - pentru performanță  | 525        |               |              |              | X             | X            |
| - cu caracter specific  | 526        |               |              |              | X             | X            |
| - alte plăți, din care:   | 528        | 0.0           | 0.0          | 0.0          | X             | X            |
| - diferența de salariu  | 527        |               |              |              | X             | X            |




|   |            |              |              |              |          |          |
|---|------------|--------------|--------------|--------------|----------|----------|
| <b>Retribuirea muncii personalului didactic auxiliar</b>                                  | <b>530</b> | <b>57.2</b>  | <b>64.1</b>  | <b>64.1</b>  | <b>X</b> | <b>X</b> |
| - salariul de baza  | 531        | 45.8         | 58.7         | 58.7         | X        | X        |
| - sporuri, inclusiv   | 532        | 11.4         | 5.4          | 5.4          | X        | X        |
| - pentru grad științific de doctor în științe   | 533        |              |              |              | X        | X        |
| - pentru titlul onorific  | 534        |              |              |              | X        | X        |
| - pentru performanță  | 535        | 8.2          | 4.1          | 4.1          | X        | X        |
| - cu caracter specific  | 536        | 8.2          | 1.3          | 1.3          | X        | X        |
| - alte plăți, în care:  | 537        |              |              |              | X        | X        |
| - diferența de salariu  | 538        |              |              |              | X        | X        |
| <b>Retribuirea muncii personalului nedidactic</b>   | <b>540</b> | <b>323.6</b> | <b>358.3</b> | <b>358.3</b> | <b>X</b> | <b>X</b> |
| - salariul de bază  | 541        | 269.7        | 262.2        | 262.2        | X        | X        |
| - sporuri, inclusiv   | 542        | 53.9         | 36.2         | 36.2         | X        | X        |
| - pentru performanță  | 543        | 27.0         | 29.3         | 29.3         | X        | X        |
| - cu caracter specific  | 544        | 26.9         | 6.9          | 6.9          | X        | X        |
| - plăți compensatorii   | 545        |              |              |              | X        | X        |
| - alte plăți, în care:  | 546        |              | 59.9         | 59.9         | X        | X        |
| - nocturne  | 547        |              | 35.0         | 35.0         |          |          |
| <b>Retribuirea muncii în regim de plată pe oră</b>  | <b>580</b> |              |              |              | <b>X</b> | <b>X</b> |
| <b>Salarizarea lucrătorilor netitulari</b>  | <b>560</b> |              |              |              | <b>X</b> | <b>X</b> |
| <b>Alte plăți bănești (Premieri)</b>  | <b>570</b> |              |              |              | <b>X</b> | <b>X</b> |
| <b>Numărul de ore conform planului de studii</b>  | <b>900</b> |              |              |              | <b>X</b> | <b>X</b> |
| <b>Numărul de ore supra planului de studii</b>  | <b>901</b> |              |              |              | <b>X</b> | <b>X</b> |
| <b>Numărul elevilor la un post de personal, inclusiv:</b>                                 |            | <b>0.1</b>   | <b>0.1</b>   | <b>0.1</b>   | <b>X</b> | <b>X</b> |
| - didactic  | 902        | 0.0          | 0.0          | 0.0          | X        | X        |
| - nedidactic  | 903        | 0.1          | 0.1          | 0.1          | X        | X        |
| <b>Numărul posturilor de personal didactic ce revin la un post de personal nedidactic</b> | <b>905</b> | <b>0.0</b>   | <b>0.0</b>   | <b>0.0</b>   | <b>X</b> | <b>X</b> |

- \* Funcție de conducere: director, director adjuncț, șef de secție
- \*\* Personal didactic: cadre didactice (profesor, maestru instructor) asistent, psiholog.
- \*\*\* Personal didactic auxiliar: bibliotecar, laborant și pedagogul social din căminete
- \*\*\*\* Personal nedidactic: personal administrativ gospodăresc, auxiliar și de

Notă: a) Prezenta informație se întocmește de către instituțiile publice și se prezintă organului ierarhic superior (fondator).  
b) Organul ierarhic superior (fondator) generalizează informația și prezintă Ministerului Finanțelor cu anexarea copieii formularelor pe fiecare instituție.  
c) Informația se completează cu o singură cifră după virgulă.



  
\_\_\_\_\_  
(semnătură) (numele, prenumele)  
**Alina Lupu**  
\_\_\_\_\_  
(semnătură) (numele, prenumele)  
**Cristina Rusnac**  
\_\_\_\_\_  
(semnătură) (numele, prenumele)  
**Cristina Rusnac**  
\_\_\_\_\_  
(semnătură) (numele, prenumele)  
**Cristina Rusnac**

**RAPORT nr.3-3ag**  
**privind starea și efectivul de personal din instituțiile de învățământ profesional tehnic**

**la 01 ianuarie 2022**  
 (trimestral, anual)

Autoritatea publică (Org. 1) (Fondator)  
 Grupa (F1-F3)  
 Program/Sub-program (P1-P2)  
 Activitatea (P3)

**Ministerul Educației și Cercetării**  
**Învățământ profesional tehnic postsecundar**  
**Învățământ profesional tehnic postsecundar**  
**Întreținerea căminelor**

Sursa de finanțare

Venituri proprii

Comanda de Stat/Mijloace proprii

| Cod  |
|------|
| 0226 |
| 0932 |
| 8809 |
| 0204 |
|      |
|      |

| Denumirea indicatorului   | cod | Numărul mediu |          |             | real încadrat |              |
|---|-----|---------------|----------|-------------|---------------|--------------|
|   |     | aprobat       | recluzat | realizat pe | la începutul  | la sfârșitul |
| 1   | 2   | 3             | 4        | 5           | 6             | 7            |
| <b>Personal – total, inclusiv:</b>  | 100 | 0             | 0        | 0,0         | 0,0           | 0,0          |
| - persoane ce dețin grad managerial   | 101 | 0             | 0        | 0,0         | 0,0           | 0,0          |
| - persoane ce dețin posturi didactice   | 102 | 0             | 0        | 0,0         | 0,0           | 0,0          |
| - persoane ce dețin grad științific de doctor în științe                                | 103 | 0             | 0        | 0,0         | 0,0           | 0,0          |
| - persoane ce dețin titlul onorific   | 104 | 0             | 0        | 0,0         | 0,0           | 0,0          |
| - bibliotecar   | 105 | 0             | 0        | 0,0         | 0,0           | 0,0          |
| - cumulari externi  | 106 | 0             | 0        | 0,0         | 0,0           | 0,0          |
| <b>Unități aprobate (posturi) - total</b>   | 110 | 0,0           | 0,0      | 0,0         | 0,0           | 0,0          |
| <b>Personal de conducere*, inclusiv:</b>  | 120 |               |          | 0,0         |               |              |
| - persoane ce dețin grad managerial   | 121 |               |          | 0,0         |               |              |
| - persoane de conducere ce dețin posturi didactice                                      | 122 |               |          | 0,0         |               |              |
| - persoane ce dețin grad științific de doctor în științe                                | 123 |               |          | 0,0         |               |              |
| - persoane ce dețin titlul onorific   | 124 |               |          | 0,0         |               |              |
| - <b>unități (posturi)</b>  | 125 |               |          | 0,0         |               |              |
| <b>Personal didactic***, inclusiv:</b>  |     |               |          | 0,0         |               |              |
| - persoane ce dețin grade didactice   | 131 |               |          | 0,0         |               |              |
| - persoane ce dețin grad științific de doctor în științe                                | 132 |               |          | 0,0         |               |              |
| - persoane ce dețin titlul onorific   | 133 |               |          | 0,0         |               |              |
| - cumulari externi  | 134 |               |          | 0,0         |               |              |
| - <b>unități (posturi)</b>  | 135 | 0,0           | 0,0      | 0,0         | 0,0           | 0,0          |
| profesor (unități)  | 136 |               |          | 0,0         |               |              |
| maistru-instructor(unități)   | 137 |               |          | 0,0         |               |              |
| psiholog, psihopedagog(unități)   | 138 |               |          | 0,0         |               |              |
| alt personal didactic (unități)   | 139 |               |          | 0,0         |               |              |
| <b>Personal didactic auxiliar***, din care:</b>   | 140 |               |          | 0,0         |               |              |
| - persoane ce dețin posturi didactice   | 141 |               |          | 0,0         |               |              |
| - bibliotecar   | 143 |               |          | 0,0         |               |              |
| - cumulari externi  | 144 |               |          | 0,0         |               |              |
| - <b>unități (posturi)</b>  | 145 |               |          | 0,0         |               |              |
| <b>Personal nedidactic***, inclusiv:</b>  | 150 |               |          | 0,0         |               |              |
| - cumulari externi  | 151 |               |          | 0,0         |               |              |
| - <b>unități (posturi)</b>  | 153 |               |          | 0,0         |               |              |
| <b>Cheltuieli de personal total:</b>  | 500 | 0,0           | 0,0      | 0,0         | X             | X            |
| <b>Retribuirea muncii – total, inclusiv:</b>  | 501 | 0,0           | 0,0      | 0,0         | X             | X            |
| <b>Contribuții de asigurări sociale de stat obligatorii achitate de către angajator</b> | 503 |               |          |             | X             | X            |
| <b>Retribuirea muncii personalului de conducere</b>                                     | 510 | 0,0           | 0,0      | 0,0         | X             | X            |
| - salariul de bază  | 511 |               |          |             | X             | X            |
| - sporuri, inclusiv:  | 512 | 0,0           | 0,0      | 0,0         | X             | X            |
| - pentru grad științific de doctor în științe   | 513 |               |          |             | X             | X            |
| - pentru titlul onorific  | 514 |               |          |             | X             | X            |
| - pentru performanță  | 515 |               |          |             | X             | X            |
| - cu caracter specific  | 516 |               |          |             | X             | X            |
| - alte plăți, din care:   | 517 | 0,0           | 0,0      | 0,0         | X             | X            |
| - diferența de salariu  | 518 |               |          |             | X             | X            |
| <b>Retribuirea muncii personalului didactic</b>   | 520 | 0,0           | 0,0      | 0,0         | X             | X            |
| - salariul de bază  | 521 |               |          |             | X             | X            |
| - sporuri, inclusiv:  | 522 | 0,0           | 0,0      | 0,0         | X             | X            |
| - pentru grad științific de doctor în științe   | 523 |               |          |             | X             | X            |
| - pentru titlul onorific  | 524 |               |          |             | X             | X            |
| - pentru performanță  | 525 |               |          |             | X             | X            |
| - cu caracter specific  | 526 |               |          |             | X             | X            |
| - alte plăți, din care:   | 528 | 0,0           | 0,0      | 0,0         | X             | X            |
| - diferența de salariu  | 527 |               |          |             | X             | X            |

|   |            |            |            |            |          |          |
|---|------------|------------|------------|------------|----------|----------|
| <b>Retribuirea muncii personalului didactic auxiliar</b>                                  | <b>530</b> | <b>0.0</b> | <b>0.0</b> | <b>0.0</b> | <b>X</b> | <b>X</b> |
| - salariul de bază  | 531        |            |            |            | X        | X        |
| - sporuri, inclusiv:  | 532        | 0.0        | 0.0        | 0.0        | X        | X        |
| - pentru grad științific de doctor în primă   | 533        |            |            |            | X        | X        |
| - pentru titlul onorific  | 534        |            |            |            | X        | X        |
| - pentru performanță  | 535        |            |            |            | X        | X        |
| - cu caracter specific  | 536        |            |            |            | X        | X        |
| - alte plăți, din care:   | 537        |            |            |            | X        | X        |
| - diferența de salariu  | 538        |            |            |            | X        | X        |
| <b>Retribuirea muncii personalului nedidactic</b>   | <b>540</b> | <b>0.0</b> | <b>0.0</b> | <b>0.0</b> | <b>X</b> | <b>X</b> |
| - salariul de bază  | 541        |            |            |            | X        | X        |
| - sporuri, inclusiv:  | 542        | 0.0        | 0.0        | 0.0        | X        | X        |
| - pentru performanță  | 543        |            |            |            | X        | X        |
| - cu caracter specific  | 544        |            |            |            | X        | X        |
| - plăți compensatorii   | 545        |            |            |            | X        | X        |
| - alte plăți, din care:   | 546        |            |            | 0.0        | X        | X        |
| - nocturne  | 547        |            |            |            | X        | X        |
| <b>Retribuirea muncii în regim de plată pe oră</b>  | <b>550</b> |            |            |            | X        | X        |
| <b>Salarizarea lucrătorilor netitulari</b>  | <b>560</b> |            |            |            | X        | X        |
| <b>Alte plăți bănești (Premieri)</b>  | <b>570</b> |            |            |            | X        | X        |
| <b>Numărul de ore conform planului de studii</b>  | <b>900</b> |            |            |            | X        | X        |
| <b>Numărul de ore supra planului de studii</b>  | <b>901</b> |            |            |            | X        | X        |
| <b>Numărul elevilor la un post de personal, inclusiv:</b>                                 |            |            |            |            | X        | X        |
| - didactic  | 902        |            |            |            | X        | X        |
| - nedidactic  | 903        |            |            |            | X        | X        |
| <b>Numărul posturilor de personal didactic ce revin la un post de personal nedidactic</b> | <b>905</b> |            |            |            | X        | X        |

□ Funcția de conducere: director, director adjuncț, șef de secție

\*\* Personal didactic: cadre didactice (profesor, master instructor) rezidenți, psiholog.

\*\*\* Personal didactic auxiliar: bibliotecar, laborant și pedagogul social din școlile

\*\*\*\* Personal nedidactic: personal administrativ gospodăresc, auxiliari și de

Notă: a) Prezenta informație se întocmește de către instituțiile publice și se prezintă organului ierarhic superior (fondator).

b) Organul ierarhic superior (fondator) generalizează informația și prezintă Ministerului Finanțelor cu anexarea copiilor formularelor pe fiecare instituție.

c) Datele se completează cu o singură cifră după virgulă.

d) Datele se completează în toate compartimentele, urmează a fi descrise în nota informativă la raport



(semnatura)

(semnatura)

(semnatura)

Ala I. LUPU

(numele, prenumele)

Cristina Rusnac

(numele, prenumele)

Cristina Rusnac

(numele, prenumele)

**RAPORT 3-16ag**  
privind efectivul de locatari din căminele instituțiilor  
de învățământ la autogestiune  
**la 01 ianuarie 2022**

Autoritatea publică (Org.1) (Fondator)  
Grupa (F1-F3)  
Program/Sub-program (P1-P2)  
Activitatea (P3)

**Ministerul Educației și Cercetării**  
**Învățământ profesional tehnic postsecundar**  
**Învățământ profesional tehnic postsecundar**  
**Întreținerea căminelor**

|      |
|------|
| Cod  |
| 0226 |
| 0932 |
| 8800 |
| 0204 |

| Denumirea indicatorului   | Nrul rând | Aprobat pe an | Precizat pe an | Numărul mediu realizat pe perioada de raportare | real încadrat       |                                     |
|---|-----------|---------------|----------------|---|---------------------|-------------------------------------|
|   |           |               |                |   | la începutul anului | la sfârșitul perioadei de raportare |
| 1   | 2         | 3             | 4              | 5   | 6                   | 7                                   |
| Numărul de instituții ce dețin cămine – total                       | 1         | 1.0           | 1.0            | 1.0   | 1.0                 | 1.0                                 |
| Numărul căminelor, ua.  | 2         | 1.0           | 1.0            | 1.0   | 1.0                 | 1.0                                 |
| Numărul de locuri (paturi) conduse actual. Constatat de stat de     | 100       | 160.0         | 160.0          | 160.0   | 160.0               | 160.0                               |
| Numărul persoanelor cazate, persoane dintre care:                   | 110       | 154.5         | 154.5          | 141.0   | 146.0               | 136.0                               |
| - elevi/studenți orfani și aflați sub tutelă                        | 111       |               | 0.0            | 0.0   |                     |                                     |
| - elevi învățământ profesional tehnic secundar                      | 112       |               | 0.0            | 0.0   |                     |                                     |
| - elevi învățământ profesional tehnic postsecundar și postsecundar  | 113       | 154.5         | 154.5          | 141.0   | 146.0               | 136.0                               |
| - studenți ciclul I   | 114       |               | 0.0            | 0.0   |                     |                                     |
| - studenți ciclul II, studenți-doctoranzi, medici rezidenți, medici | 115       |               | 0.0            | 0.0   |                     |                                     |
| - studenți ciclul II, studenți-doctoranzi, medici rezidenți, medici | 116       |               | 0.0            | 0.0   |                     |                                     |
| - colaboratori (angajați instituției, pers. din domeniul educației) | 117       |               | 0.0            | 0.0   |                     |                                     |
| - alte categorii  | 118       |               | 0.0            | 0.0   |                     |                                     |
| Numărul lunilor de cazare, total, luni-om, inclusiv:                | 120       | 10.0          | 10.0           | 10.0  | 10.0                | 10.0                                |
| - elevi/studenți orfani și aflați sub tutelă                        | 121       | 0.0           | 0.0            | 0.0   | 0.0                 | 0.0                                 |
| - elevi învățământ profesional tehnic secundar                      | 122       | 0.0           | 0.0            | 0.0   | 0.0                 | 0.0                                 |
| - elevi învățământ profesional tehnic postsecundar și postsecundar  | 123       | 10.0          | 10.0           | 10.0  | 10.0                | 10.0                                |
| - studenți ciclul I   | 124       | 0.0           | 0.0            | 0.0   | 0.0                 | 0.0                                 |
| - studenți ciclul II, studenți-doctoranzi, medici rezidenți, medici | 125       | 0.0           | 0.0            | 0.0   | 0.0                 | 0.0                                 |
| - studenți ciclul II, studenți-doctoranzi, medici rezidenți, medici | 126       | 0.0           | 0.0            | 0.0   | 0.0                 | 0.0                                 |
| - colaboratori (angajați instituției, pers. din domeniul educației) | 127       | 0.0           | 0.0            | 0.0   | 0.0                 | 0.0                                 |
| - alte categorii  | 128       | 0.0           | 0.0            | 0.0   | 0.0                 | 0.0                                 |
| Taxa pentru cazare în cămin (lunar), lei inclusiv pentru:           | 200       | x             | x              | x   | x                   | x                                   |
| - elevi/studenți orfani și aflați sub tutelă                        | 201       |               | 0.0            | 0.0   |                     |                                     |
| - elevi învățământ profesional tehnic secundar                      | 202       |               | 0.0            | 0.0   |                     |                                     |
| - elevi învățământ profesional tehnic postsecundar și postsecundar  | 203       | 219.4         | 219.4          | 219.4   | 219.4               | 219.4                               |
| - studenți ciclul I   | 204       |               | 0.0            | 0.0   |                     |                                     |
| - studenți ciclul II, studenți-doctoranzi, medici rezidenți, medici | 205       |               | 0.0            | 0.0   |                     |                                     |
| - studenți ciclul II, studenți-doctoranzi, medici rezidenți, medici | 206       |               | 0.0            | 0.0   |                     |                                     |
| - colaboratori (angajați instituției, pers. din domeniul educației) | 207       |               | 0.0            | 0.0   |                     |                                     |
| - alte categorii  | 208       |               | 0.0            | 0.0   |                     |                                     |
| Cheltuieli total pentru întreținerea căminelor, mii lei inclusiv:   | 300       | 1010.80       | 917.00         | 926.70  | x                   | x                                   |
| - din resurse generale (comanda de stat)                            | 921       | 659.8         | 659.8          | 659.8   | x                   | x                                   |
| - din mijloace proprii  | 922       | 351.0         | 257.2          | 266.9   | x                   | x                                   |
| Costul lunar de întreținere a unui loc (pat) în cămin, lei          | 923       |               |                |   | x                   | x                                   |
| Gradul de utilizare a spațiului locuibil (%)                        | 926       |               |                |   |                     |                                     |

Notă: a) Prezenta informație se întocmește de către instituțiile publice și se prezintă organului ierarhic superior (fondator) generalizează informația și prezintă Ministerului Finanțelor ca anexarea copiei formularelor pe fiecare instituție.  
b) Se completează cu o singură cifră după virgulă.



*Ala Lupu*  
(semnatura) (numele, prenumele)  
**Cristina Rusnac**  
*Cristina Rusnac*  
(semnatura) (numele, prenumele)  
**Cristina Rusnac**  
*Cristina Rusnac*  
(semnatura) (numele, prenumele)

INFORMATIE

privind bursele elevilor și studenților din instituțiile de învățământ la autogestune

la 31 decembrie 2021

(trimestriul, anul)

Activitatea publică (Org. 1) (Fondator) **Ministerul Educației și Cercetării**  
Grupa (F1-F3) **Învățământ profesional-tehnic secundar**  
Program/Sub-program (P1-P3) **Învățământ profesional-tehnic secundar**  
Activitatea (F3) **Activitatea colegiilor**  
Instituția \_\_\_\_\_

|      |
|------|
| Cod  |
| 0226 |
| 0032 |
| 0001 |
| 5    |
| 1427 |

| Denumirea indicatorilor                           | cod rînd | unitatea de măsură | PMP din alocația transferată de la buget |              |                                     | PMP din veniturile proprii |              |                                     | PMP total     |              |                                     |
|---|----------|--------------------|--|--------------|-------------------------------------|----------------------------|--------------|-------------------------------------|---------------|--------------|-------------------------------------|
|   |          |                    | aprobate anul                            | pestate anul | realizate pe perioada de activitate | aprobate anul              | pestate anul | realizate pe perioada de activitate | aprobate anul | pestate anul | realizate pe perioada de activitate |
| 1   | 2        | 3                  | 4  | 5            | 6                                   | 7                          | 8            | 9                                   | 10            | 11           | 12                                  |
| <b>Bursa totală, din care:</b>                    | 100      | mii lei            | 1416.5                                   | 1390.2       | 1390.2                              | 0.0                        | 0.0          | 0.0                                 | 1416.5        | 1390.2       | 1390.2                              |
| <b>Bursa de studii, inclusiv:</b>                 | 110      | mii lei            | 1325.2                                   | 1320.0       | 1320.0                              | 0.0                        | 0.0          | 0.0                                 | 1325.2        | 1320.0       | 1320.0                              |
| Bursa pentru elevii din învățământul              | 111      | mii lei            |  |              |                                     |                            |              |                                     | 0.0           | 0.0          | 0.0                                 |
| Bursa pentru elevii din învățământul              | 112      | mii lei            | 1325.2                                   | 1320.0       | 1320.0                              | 0.0                        | 0.0          | 0.0                                 | 1325.2        | 1320.0       | 1320.0                              |
| Bursa pentru studenții din învățământul           | 113      | mii lei            | 0.0                                      | 0.0          | 0.0                                 | 0.0                        | 0.0          | 0.0                                 | 0.0           | 0.0          | 0.0                                 |
| <b>ciclu I, studii integrate</b>                  | 114      | mii lei            |  |              |                                     |                            |              |                                     | 0.0           | 0.0          | 0.0                                 |
| <b>ciclu II</b>                                   | 115      | mii lei            |  |              |                                     |                            |              |                                     | 0.0           | 0.0          | 0.0                                 |
| <b>ciclu III</b>                                  | 116      | mii lei            |  |              |                                     |                            |              |                                     | 0.0           | 0.0          | 0.0                                 |
| <b>Medici rezidenți</b>                           | 117      | mii lei            |  |              |                                     |                            |              |                                     | 0.0           | 0.0          | 0.0                                 |
| <b>Medici secundari clinici</b>                   | 118      | mii lei            |  |              |                                     |                            |              |                                     | 0.0           | 0.0          | 0.0                                 |
|   |          |                    | 91.3                                     | 70.2         | 70.2                                | 0.0                        | 0.0          | 0.0                                 | 91.3          | 70.2         | 70.2                                |
| Bursa pentru elevii din învățământul              | 121      | mii lei            |  |              |                                     |                            |              |                                     | 0.0           | 0.0          | 0.0                                 |
| Bursa pentru studenții din învățământul           | 122      | mii lei            |  |              |                                     |                            |              |                                     | 0.0           | 0.0          | 0.0                                 |
| Bursa pentru studenții din învățământul           | 123      | mii lei            |  |              |                                     |                            |              |                                     | 0.0           | 0.0          | 0.0                                 |
| <b>Bursa Republicii</b>                           | 130      | mii lei            |  |              |                                     |                            |              |                                     | 0.0           | 0.0          | 0.0                                 |
| <b>Moldova, inclusiv:</b>                         | 140      | mii lei            | 0.0                                      | 0.0          | 0.0                                 | 0.0                        | 0.0          | 0.0                                 | 0.0           | 0.0          | 0.0                                 |
| Bursa pentru elevii din învățământul              | 141      | mii lei            |  |              |                                     |                            |              |                                     | 0.0           | 0.0          | 0.0                                 |
| Bursa pentru studenții din învățământul           | 142      | mii lei            |  |              |                                     |                            |              |                                     | 0.0           | 0.0          | 0.0                                 |
| <b>Bursa Guvernului</b>                           | 150      | mii lei            |  |              |                                     |                            |              |                                     | 0.0           | 0.0          | 0.0                                 |
| <b>Bursa "Gauzesmus"</b>                          | 160      | mii lei            |  |              |                                     |                            |              |                                     | 0.0           | 0.0          | 0.0                                 |
| <b>Bursa de excelență și nominală</b>             | 170      | mii lei            |  |              |                                     |                            |              |                                     | 0.0           | 0.0          | 0.0                                 |
| <b>Bursa CEEPUS</b>                               | 180      | mii lei            |  |              |                                     |                            |              |                                     | 0.0           | 0.0          | 0.0                                 |
| <b>Contingenta medie totală, inclusiv:</b>        | 200      | pers.              | 524                                      | 520          | 520                                 | 0                          | 0            | 0                                   | 524           | 520          | 520                                 |
| <b>secundar</b>                                   | 201      | pers.              |  |              |                                     |                            |              |                                     | 0             | 0            | 0                                   |
| postsecundar și postsecundar nonterțiar           | 202      | pers.              | 524                                      | 520          | 520                                 |                            |              |                                     | 524           | 520          | 520                                 |
| studenții din învățământul superior,              | 203      | pers.              | 0.0                                      | 0.0          | 0.0                                 | 0.0                        | 0.0          | 0.0                                 | 0.0           | 0.0          | 0.0                                 |
| <b>ciclu I, studii integrate</b>                  | 204      | pers.              |  |              |                                     |                            |              |                                     | 0.0           | 0.0          | 0.0                                 |
| <b>ciclu II</b>                                   | 205      | pers.              |  |              |                                     |                            |              |                                     | 0.0           | 0.0          | 0.0                                 |
| <b>ciclu III</b>                                  | 206      | pers.              |  |              |                                     |                            |              |                                     | 0.0           | 0.0          | 0.0                                 |
| <b>Medici rezidenți</b>                           | 207      | pers.              |  |              |                                     |                            |              |                                     | 0.0           | 0.0          | 0.0                                 |
| <b>Medici secundari clinici</b>                   | 208      | pers.              |  |              |                                     |                            |              |                                     | 0.0           | 0.0          | 0.0                                 |
| <b>Numărul mediu de bursieri, total</b>           | 300      | pers.              | 331                                      | 326          | 326                                 | 0                          | 0            | 0                                   | 331           | 326          | 326                                 |
| <b>inclusiv:</b>                                  |          |                    |  |              |                                     |                            |              |                                     |               |              |                                     |
| <b>secundar, inclusiv:</b>                        |          |                    |  |              |                                     |                            |              |                                     |               |              |                                     |
| cu bursa de studii                                | 311      | pers.              |  |              |                                     |                            |              |                                     | 0             | 0            | 0                                   |
| postsecundar și postsecundar nonterțiar           |          |                    | 327                                      |              |                                     |                            |              |                                     |               |              |                                     |
| cu bursa de studii                                | 321      | pers.              | 210                                      | 210          | 210                                 |                            |              |                                     | 210           | 210          | 210                                 |
| cu bursa socială                                  | 322      | pers.              | 21                                       | 16           | 16                                  |                            |              |                                     | 21            | 16           | 16                                  |
| <b>cu bursa de studii, inclusiv:</b>              | 337      | pers.              | 0.0                                      | 0.0          | 0.0                                 | 0.0                        | 0.0          | 0.0                                 | 0.0           | 0.0          | 0.0                                 |
| <b>ciclu I, studii integrate</b>                  | 332      | pers.              |  |              |                                     |                            |              |                                     | 0.0           | 0.0          | 0.0                                 |
| <b>ciclu II</b>                                   | 333      | pers.              |  |              |                                     |                            |              |                                     | 0.0           | 0.0          | 0.0                                 |
| <b>ciclu III</b>                                  | 334      | pers.              |  |              |                                     |                            |              |                                     | 0.0           | 0.0          | 0.0                                 |
| <b>Medici rezidenți</b>                           | 335      | pers.              |  |              |                                     |                            |              |                                     | 0.0           | 0.0          | 0.0                                 |
| <b>Medici secundari clinici</b>                   | 336      | pers.              |  |              |                                     |                            |              |                                     | 0.0           | 0.0          | 0.0                                 |
| <b>cu bursa socială, inclusiv:</b>                | 337      | pers.              | 0.0                                      | 0.0          | 0.0                                 | 0.0                        | 0.0          | 0.0                                 | 0.0           | 0.0          | 0.0                                 |
| <b>ciclu I, studii integrate</b>                  | 338      | pers.              |  |              |                                     |                            |              |                                     | 0.0           | 0.0          | 0.0                                 |
| <b>ciclu II</b>                                   | 339      | pers.              |  |              |                                     |                            |              |                                     | 0.0           | 0.0          | 0.0                                 |
| <b>ciclu III</b>                                  |          |                    |  |              |                                     |                            |              |                                     | 0.0           | 0.0          | 0.0                                 |
| <b>elevii din învățământul profesional tehnic</b> | 341      | pers.              |  |              |                                     |                            |              |                                     | 0.0           | 0.0          | 0.0                                 |
| <b>studenții din învățământul superior</b>        | 342      | pers.              |  |              |                                     |                            |              |                                     | 0.0           | 0.0          | 0.0                                 |
| <b>Bursa Republicii</b>                           | 350      | pers.              |  |              |                                     |                            |              |                                     | 0.0           | 0.0          | 0.0                                 |
| <b>Bursa Guvernului</b>                           | 360      | pers.              |  |              |                                     |                            |              |                                     | 0.0           | 0.0          | 0.0                                 |
| <b>bursa „Gauzesmus”</b>                          | 370      | pers.              |  |              |                                     |                            |              |                                     | 0.0           | 0.0          | 0.0                                 |
| <b>bursa de excelență și nominală</b>             | 380      | pers.              |  |              |                                     |                            |              |                                     | 0.0           | 0.0          | 0.0                                 |
| <b>Bursa CEEPUS</b>                               | 390      | pers.              |  |              |                                     |                            |              |                                     | 0.0           | 0.0          | 0.0                                 |



Ala Lupu  
(numele, prenumele)  
Cristina Rusnar  
(numele, prenumele)  
Cristina Rusnac  
(numele, prenumele)